



*Fuentes de financiamiento y ejecución eficiente del gasto corriente en el Hospital Regional JAMO II-2*

*Sources of financing and efficient execution of current spending at the JAMO II-2 Regional Hospital*

*Fontes de financiamento e execução eficiente das despesas correntes do Hospital Regional JAMO II-2*

Kelly Marisel Vargas-Rosillo <sup>1</sup>

[mariselvargas96@gmail.com](mailto:mariselvargas96@gmail.com)

<https://orcid.org/0009-0006-3175-0738>

**Correspondencia:** [mariselvargas96@gmail.com](mailto:mariselvargas96@gmail.com)

Ciencias Económicas y Empresariales  
Artículo de Investigación

\* **Recibido:** 28 de mayo de 2024 \* **Aceptado:** 15 de junio de 2024 \* **Publicado:** 11 de julio de 2024

I. Universidad de Tumbes, Perú.

## Resumen

La presente investigación, se denomina “Fuentes de financiamiento y ejecución del gasto corriente en el Hospital Regional JAMO II – 2 de Tumbes, año 2022”, la cual indica como objetivo general determinar la relación que existe entre las fuentes de financiamiento y la ejecución del gasto corriente en el Hospital Regional JAMO II – 2 de Tumbes, año 2022; planteando como hipótesis general que, las fuentes de financiamiento se relacionan significativamente con la ejecución del gasto corriente en el Hospital Regional JAMO II – 2 de Tumbes, año 2022. El presente estudio ha sido de tipo descriptivo – correlacional de corte transversal, de acuerdo con información confiable y consistente al haber investigado los aspectos de las fuentes de financiamiento y la ejecución del gasto corriente para poder alcanzar los objetivos planteados, cuyos datos obtenidos son relevantes en la variable independiente y dependiente; se aplicó el diseño de investigación no experimental, donde los resultados reflejan que el p valor es menor a 0,01 (alfa), por lo tanto aceptamos la hipótesis de investigación, por lo consiguiente, existe suficiente evidencia estadística para afirmar que las fuentes de financiamiento se relacionan significativamente con la ejecución del gasto corriente en el Hospital Regional JAMO II – 2 de Tumbes, año 2022; con respecto al coeficiente de correlación Rho de Pearson, resultó de 0,905, lo cual nos indica una relación positiva, muy fuerte y además significativa entre las variables en estudio; concluyendo que las fuentes de financiamiento se relacionan significativamente con la ejecución del gasto corriente en el Hospital Regional JAMO II – 2 de Tumbes, año 2022.

**Palabras clave:** Financiamiento; Gasto corriente; Metas; Recursos públicos.

## Abstract

The present investigation is called "Sources of financing and execution of current spending at the JAMO II - 2 Regional Hospital of Tumbes, year 2022", which indicates as a general objective to determine the relationship that exists between the sources of financing and the execution of the current expenditure at the JAMO II – 2 Regional Hospital in Tumbes, year 2022; posing as a general hypothesis that the sources of financing are significantly related to the execution of current spending at the JAMO II - 2 Regional Hospital of Tumbes, year 2022. The present study has been descriptive - cross-sectional correlational, in accordance with reliable and consistent information having investigated the aspects of financing sources and the execution of current spending in order

to achieve the stated objectives, whose data obtained are relevant to the independent and dependent variable; The non-experimental research design was applied, where the results reflect that the p value is less than 0.01 (alpha), therefore we accept the research hypothesis, therefore, there is sufficient statistical evidence to affirm that the sources of Financing is significantly related to the execution of current spending at the JAMO II – 2 Regional Hospital of Tumbes, year 2022; Regarding the Pearson Rho correlation coefficient, it was 0.905, which indicates a positive, very strong and also significant relationship between the variables under study; concluding that the financing sources are significantly related to the execution of current spending at the JAMO II – 2 Regional Hospital of Tumbes, year 2022.

**Keywords:** Financing; Current expenditure; Goals; Public resources.

### **Resumo**

A presente investigação denomina-se “Fontes de financiamento e execução de despesas correntes no JAMO II – 2 Hospital Regional de Tumbes, ano 2022”, que indica como objetivo geral determinar a relação que existe entre as fontes de financiamento e a execução de as despesas correntes do JAMO II – 2 Hospital Regional de Tumbes, ano 2022; colocando como hipótese geral que as fontes de financiamento estão significativamente relacionadas com a execução das despesas correntes do JAMO II - 2 Hospital Regional de Tumbes, ano 2022. O presente estudo foi descritivo - correlacional transversal, de acordo com dados fidedignos e informação consistente tendo investigado os aspectos das fontes de financiamento e da execução das despesas correntes para atingir os objetivos declarados, cujos dados obtidos são relevantes para a variável independente e dependente; Foi aplicado o desenho de investigação não experimental, onde os resultados refletem que o valor de p é inferior a 0,01 (alfa), pelo que aceitamos a hipótese de investigação, pelo que existem evidências estatísticas suficientes para afirmar que as fontes de financiamento estão significativamente relacionadas com a execução das despesas correntes do JAMO II – 2 Hospital Regional de Tumbes, ano 2022; Quanto ao coeficiente de correlação Rho de Pearson, foi de 0,905, o que indica uma relação positiva, muito forte e também significativa entre as variáveis em estudo; concluindo que as fontes de financiamento estão significativamente relacionadas com a execução das despesas correntes do JAMO II – 2 Hospital Regional de Tumbes, ano 2022.

**Palavras-chave:** Financiamento; Despesas correntes; Metas; Recursos públicos.

## Introducción

El Estado mediante los organismos rectores, por cada periodo transfiere recursos a cada unidad ejecutora, los cuales deben registrarse con la finalidad del cumplimiento normativo en el ciclo del gasto por cada secuencia funcional, programa presupuestal, función o proyecto establecido en el presupuesto institucional de cada entidad gubernamental, de acuerdo con la previsión de actos administrativos.

Estos recursos económicos asignados se denominan según Contreras e Idme (2022) como aquellas que están referidas al origen de los recursos con los cuales se espera abordar el pago de los bienes o servicios que son necesarios en el desarrollo de programas, estando estos definidos por el contenido presupuestario de los ingresos y egresos del estado relacionado con el ejercicio fiscal de las empresas sean públicas o privadas.

Es importante señalar que para Ramos (2018) precisa las fuentes financieras suelen agruparse en financiación internas y financiaciones externas, conocidas como fuentes de financiamiento propias y ajenas.

Ahora bien, se comprende que todo ingreso económico sea este de origen interno o externo debe ser administrado adecuadamente, de tal forma que pueda cumplir su objetivo, en tal sentido, Chambilla (2020) considera que la ejecución del gasto corriente, es el proceso a través del cual se atienden las obligaciones y compromisos con el objeto de financiar remuneraciones, la prestación de los bienes y servicios públicos y, a su vez, lograr resultados; se sujeta a las disposiciones que dicta la Dirección General de Endeudamiento y Tesoro Público.

En palabras de Carrasco (2020) es el procedimiento en la fase de devengado por el registro de la actividad prevista en los clasificadores de gastos de acuerdo a la programación presupuestal establecida en las metas y secuencias funcionales por un ejercicio fiscal, en función de los programas y metas que vinculan el gasto corriente de cada entidad del sector público.

Ahora bien, en toda institución existe lo que se considera como gastos Públicos, comprendidas como las salidas relacionadas con respecto a los gastos corrientes, de capital y servicios de deuda, realizados por organizaciones sujetas con los respectivos créditos presupuestales, dirigidas a las prestaciones de servicios públicos y las operaciones avanzadas de acuerdo con las funciones y metas de la organización.

Se comprende que la calidad del gasto incluye factores que aseguran el uso eficiente y eficaz de los recursos públicos, para mejorar el crecimiento económico tanto como sea posible (Bastidas et.

al., 2016), en otras palabras, se debe realizar un gasto orientado a resultados que beneficie a las personas, brindando servicios y logrando fines de cobertura con la equidad, efectividad y eficiencia de la institución pública Payano,(2018) Es necesario señalar que a nivel de presupuesto, se espera que la eficiencia, definida por Merino y Chávez (2020) sea alcanzada a través de la capacidad de lograr metas maximizando los recursos a disposición; es decir, de ahorrar recursos, mientras se alcanzan los objetivos. Villavicencio (2017).

Este uso eficaz se corresponde con lo establecido en la LEY N° 27658 (2002); Ley Marco de Modernización de la Gestión del Estado, su principal objetivo es lograr un mayor nivel de eficiencia del aparato estatal, estar más atento a la gente, priorizar y hacer un uso óptimo de los recursos públicos. El objetivo es lograr un estado que, atienda a la población con efectivos canales y la intervención de la población, descentralización y centralización, transparencia en la gestión, con empleados públicos competentes, bien remunerados y equilibrio financiero.

El estudio de esta realidad está respaldada a través de otras investigaciones tales como el trabajo de Paucar (2020) refieren que, los principales hallazgos de las fuentes de financiamiento denotan que las empresas tienen un nivel promedio de endeudamiento del 74% de sus activos financiados por terceros; mientras que, sus niveles de apalancamiento evidencian un compromiso de su capital en 2,64 veces con los acreedores.

Por otra parte, la investigación realizada por Gamarra (2021) concluyó que, existe relación directa y significativa entre el sistema financiero y la ejecución del gasto público en la Municipalidad Distrital de Independencia, Erbozo, 2019, reflejando una correlación de Rho de Spearman de 0.887, siendo una correlación positiva y alta de acuerdo a la escala de Bisquerra. Es decir, en la Municipalidad Distrital de Independencia se tiene en cuenta moderadamente un adecuado control de las actividades financieras a nivel de sus fuentes de ingresos para una eficiente ejecución del gasto público, en función de cada clasificador y meta presupuestal establecida.

Palomino (2019) concluyó que, el presupuesto por resultados en los gobiernos municipales pobres de Apurímac, influye ligeramente positivo en la calidad del gasto público.

Otra de las investigaciones han establecido que, aun cuando se cuenta con un plan de desarrollo concertado, los mismos que han servido para identificar los ejes de desarrollo y objetivos estratégicos; también contaban con plan operativo institucional, reglamento y manual de organización y funciones, sin embargo, dichos instrumentos de gestión no fueron utilizados para programar su gasto y por ende para elaborar sus presupuestos institucionales que comprendan la

priorización de actividades y proyectos sostenibles para atender las necesidades básicas de la población ( Saldoya, 2020).

Se considera desde las ideas anteriores que el objetivo de la investigación, es determinar el nivel de relación de las fuentes de financiamiento con la ejecución del gasto corriente en el Hospital Regional JAMO II - 2 de Tumbes, durante el año 2022, para lo cual se aplicaron los procedimientos metodológicos establecidos en el presente estudio y encontrando resultados en la unidad de análisis.

## Materiales y métodos

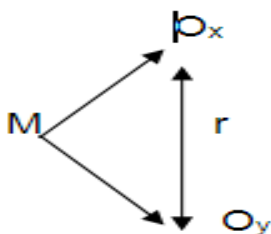
Desde la descripción general de la realidad se han planteado algunas hipótesis siendo que, la Hipótesis general es:

Las fuentes de financiamiento se relacionan significativamente con la ejecución del gasto corriente en el Hospital Regional JAMO II – 2 de Tumbes, año 2022.

Las Hipótesis específicas:

En virtud de la magnitud y procedimientos en la presente investigación, es de tipo básica, nivel correlacional con corte transversal, priorizando los criterios de datos confiables, precisos y oportunos, para poder determinar la relación de las fuentes de financiamiento con la ejecución del gasto corriente en el Hospital Regional JAMO II - 2, año 2022.

La presente investigación, aplicó un diseño no experimental:



Dónde:

M: Muestra de estudio

O<sub>x</sub>: Fuentes de financiamiento

O<sub>y</sub>: Ejecución del gasto corriente

r: Relación entre fuentes de financiamiento y ejecución del gasto corriente

La población y muestra se consideró por conveniencia, con la participación de 20 trabajadores administrativos del Hospital Regional JAMO II - 2, Tumbes.



El método empleado fue el inductivo, el cual comprendió la aplicación de un proceso donde se interpretó la información de cada cuestionario, mediante la recopilación de los datos, simultáneamente se abordó la observación en cada fase de la etapa de ejecución, con el propósito de contar con la debida relevancia de la participación de fuentes de financiamiento en la unidad de análisis Hospital Regional JAMO II - 2 , permitiendo reunir los datos necesarios en la base estadística respectiva, que permitió evidenciar su relación con la ejecución del gasto corriente, año 2022.

Así como también el Método descriptivo, el cual consistió en aplicar los procedimientos de recopilación, organización, presentación, análisis y resumen de cada resultado aplicando la observación, reflejando la sistematización de datos por cada fuente de financiamiento según los ítems y en la ejecución del gasto corriente correspondiente al ejercicio fiscal 2022 en el Hospital Regional JAMO II – 2.

Como técnicas e instrumentos, se empleó la encuesta, la cual se aplicó el cuestionario de forma personalizada a los trabajadores administrativos del Hospital Regional JAMO II - 2 de Tumbes, en la cual, se consignaron las interrogantes que mantienen relación con lo que se persiguió en la presente investigación por cada variable e indicadores planteados.

El Cuestionario comprendió el instrumento en el cual se establecieron las interrogantes que se vinculan a nivel de cada variable del presente estudio, las mismas que se aplicaron en el Hospital Regional JAMO II – 2 de Tumbes, con el propósito de poder medir la relación de las fuentes de financiamiento con la ejecución del gasto corriente, año fiscal 2022.

Confiabilidad y validación del instrumento se realizó, por una parte, para la variable independiente, fuentes de financiamiento el coeficiente alfa de cronbach resultó 0.923 y para la variable dependiente, ejecución del gasto corriente se reflejó un coeficiente alfa de cronbach equivalente al 0.910; evidenciando que los instrumentos son altamente confiables.

La validación se llevó a cabo a través del juicio de expertos especialistas en el tema de estudio, se validaron los instrumentos según los criterios establecidos a nivel de variables, dimensiones, indicadores e ítems pertinentes.

Para el procesamiento de datos se aplicaron métodos descriptivos en el presente estudio para la recopilación, organización, resumen, análisis y presentación de los datos obtenidos mediante las observaciones, indicando que a nivel de este método se genera la recopilación y presentación de información sistemática para mostrar los indicadores alcanzados de manera objetiva y detallada.

De acuerdo con la información proveniente en la recolección de datos, se analizó estadísticamente en cuadros que reflejen los resultados en la determinación de la información relevante, mediante las actividades relacionadas y así poder identificar y evaluar la relación de las fuentes de financiamiento con la ejecución del gasto corriente en el Hospital Regional JAMO II – 2 de Tumbes, año 2022.

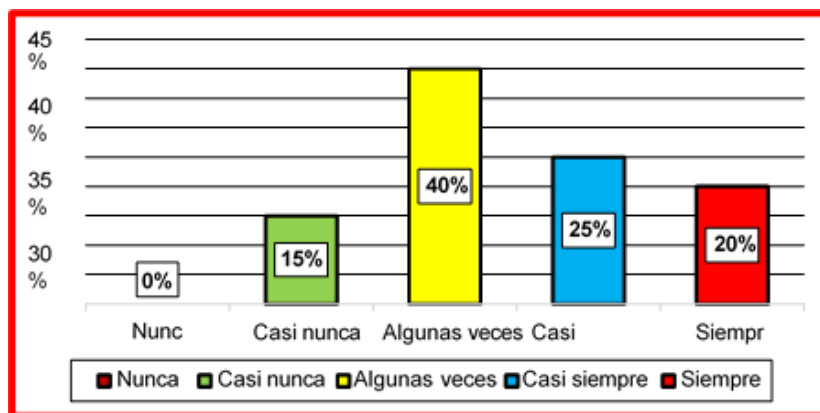
Asimismo, según la información que se obtuvo con la aplicación de los instrumentos establecidos, se procesaron en hoja de cálculo Microsoft Excel. La presentación de resultados, se realizó mediante la presentación de tablas y figuras aplicando el procedimiento descriptivo. Para comprobar las hipótesis, se aplicó el sistema estadístico SPSS versión 26.0, mediante el uso de la prueba estadística denominada coeficiente de correlación de Pearson, que permitió determinar el tipo de correlación entre las variables en la presente investigación.

**Tabla 1:** ¿Se socializa información de asignación de recursos ordinarios según presupuesto institucional de apertura?

1	2	3	3	4
Nunca	Casi nunca	Algunas veces	Casi siempre	Siempre
0	3	8	5	4

*Nota:* Elaborado por la tesista.

**Figura 1:** Información de asignación de recursos ordinarios



*Nota:* Elaborado por la tesista

La tabla 1 y figura 1 refleja que, para 3 colaboradores casi nunca se socializa información de asignación de recursos ordinarios según presupuesto institucional de apertura, significando el 15%;




para 8 colaboradores algunas veces con un 40%; para 5 colaboradores casi siempre equivalente al 25% y para 4 colaboradores siempre con un 20% de representatividad.

**Tabla 2:** ¿Conoce las cifras por la fuente de financiamiento recursos ordinarios?

1	2	3	3	4
<i>Nunca</i>	<i>Casi nunca</i>	<i>Algunas veces</i>	<i>Casi siempre</i>	<i>Siempre</i>
4	4	1	3	8

**Nota:** Elaborado por la tesista.

**Figura 2:** Fuente de financiamiento recursos ordinarios.



**Nota:** Elaborado por la tesista

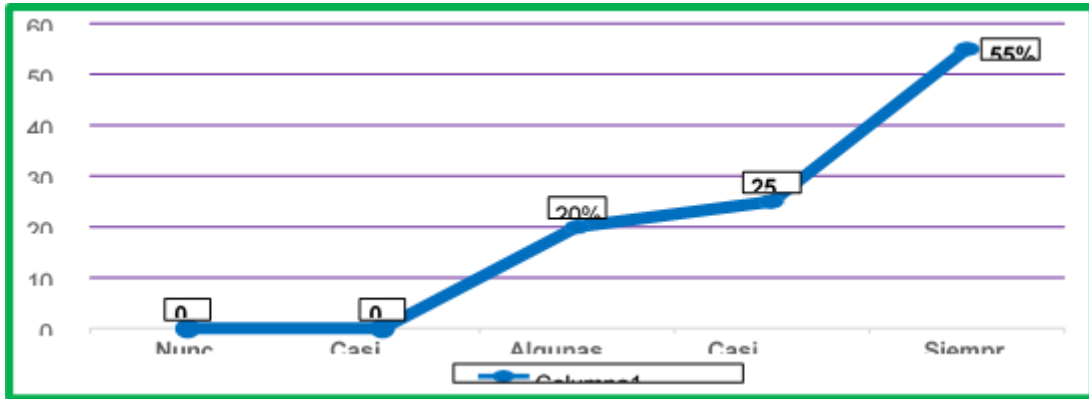
La tabla 2 y figura 2 muestra que, para 4 colaboradores nunca se conoce las cifras por la fuente de financiamiento recursos ordinarios, significando el 20%, para 4 colaboradores casi nunca se relaciona con el 20%; para 1 colaborador algunas veces equivalente al 5%; para 3 colaboradores casi siempre seguidamente con un 15% y para 8 colaboradores siempre con un 40% de relevancia.

**Tabla 3:** ¿Se aplica el registro contable en SIAF por la fuente de financiamiento recursos ordinarios?

1	2	3	3	4
<i>Nunca</i>	<i>Casi nunca</i>	<i>Algunas veces</i>	<i>Casi siempre</i>	<i>Siempre</i>
0	0	4	5	11

**Nota:** Elaborado por la tesista.

**Figura 3:** Aplicación del registro contable en SIAF



*Nota:* Elaborado por la tesista.

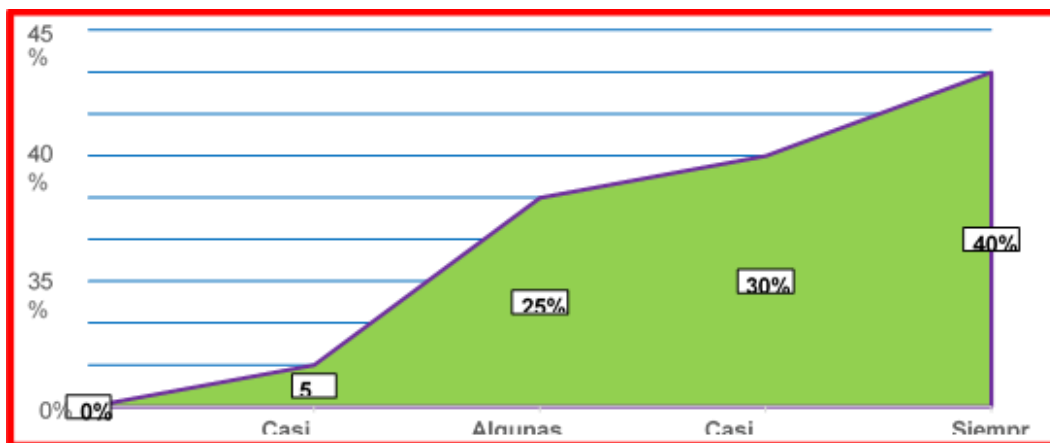
La tabla 3 y figura 3 evidencia que, para 4 colaboradores algunas veces se aplica el registro contable en SIAF por la fuente de financiamiento recursos ordinarios, representa el 20%, para 5 colaboradores casi siempre se relaciona con el 15% y para 11 colaboradores siempre con un 55% de representatividad.

**Tabla 4:** ¿Los reportes SIAF por recursos ordinarios se socializan oportunamente a nivel de la entidad?

1	2	3	3	4
Nunca	Casi nunca	Algunas veces	Casi siempre	Siempre
0	1	5	6	8

*Nota:* Elaborado por la tesista.

**Figura 4:** Reportes SIAF por recursos ordinarios



*Nota:* Elaborado por la tesista.

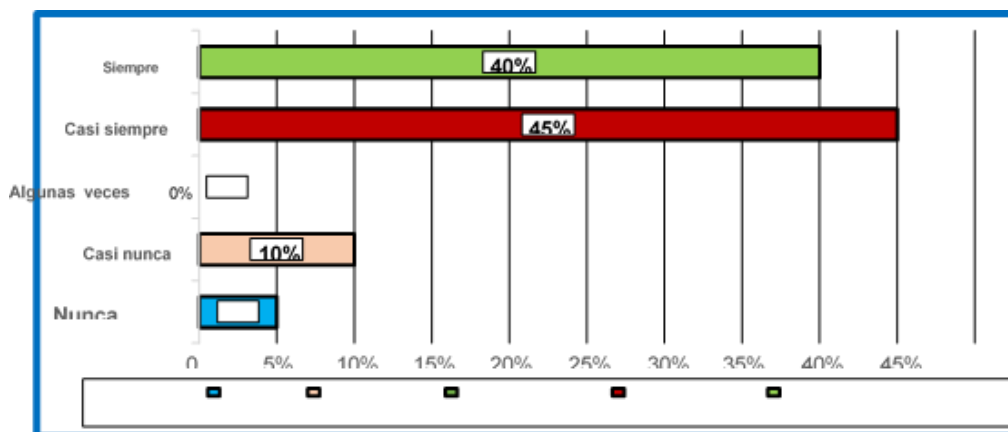
La tabla 4 y figura 4 muestra que, para 1 colaborador casi nunca los reportes SIAF por recursos ordinarios se socializan oportunamente a nivel de la entidad, significando el 5%, para 5 colaboradores algunas veces representa el 25%; para 6 colaboradores casi siempre equivalente al 30% y para 8 colaboradores siempre con un 40% de relevancia.

**Tabla 5:** ¿Se socializa información de asignación por RDR según presupuesto institucional de apertura?

1	2	3	3	4
Nunca	Casi nunca	Algunas veces	Casi siempre	Siempre
1	2	0	9	8

*Nota:* Elaborado por la tesista.

**Figura 5:** Información de asignación por RDR



*Nota:* Elaborado por la tesista.

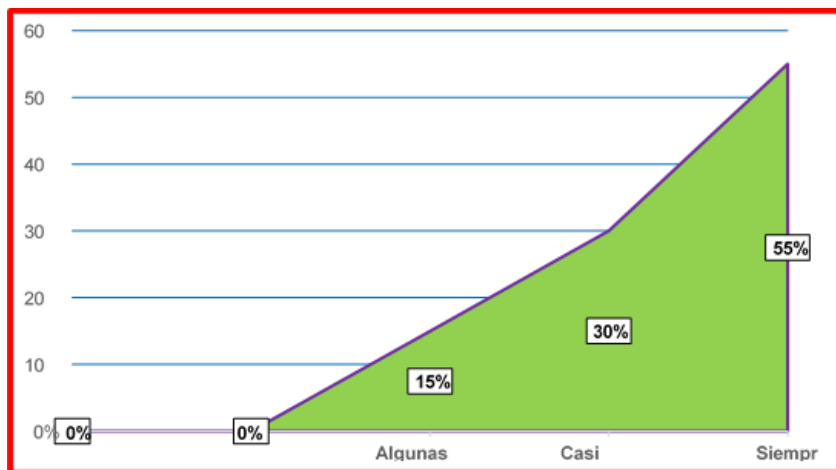
La tabla 5 y figura 5 refleja que, para 1 colaborador nunca se socializa información de asignación por RDR según presupuesto institucional de apertura, representa el 5%, para 2 colaboradores casi nunca se relaciona con el 10%; para 9 colaboradores casi siempre significando un 45% y para 8 colaboradores siempre con un 40% de representatividad.

**Tabla 6:** ¿Se aplica el registro contable en SIAF por la fuente de financiamiento recursos directamente recaudados?

1	2	3	3	4
Nunca	Casi nunca	Algunas veces	Casi siempre	Siempre
0	0	3	6	11

*Nota:* Elaborado por la tesista

**Figura 6:** Registro contable en SIAF



*Nota:* Elaborado por la tesista

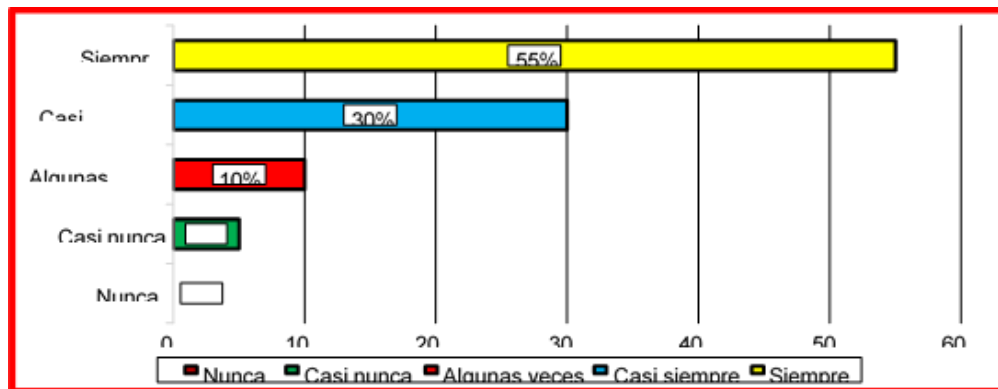
La tabla 6 y figura 6 evidencia que, para 3 colaboradores algunas veces se aplica el registro contable en SIAF por la fuente de financiamiento recursos directamente recaudados, equivale el 15%, para 6 colaboradores casi siempre, seguidamente con el 30% y para 11 colaboradores siempre con un 55% de representatividad.

**Tabla 7:** ¿Se cuenta con auxiliar estándar para la fuente de financiamiento recursos directamente recaudados?

1	2	3	3	4
Nunca	Casi nunca	Algunas veces	Casi siempre	Siempre
0	1	2	6	11

*Nota:* Elaborado por la tesista.

**Figura 7:** Auxiliar estándar para la fuente de financiamiento RDR



*Nota:* Elaborado por la tesista

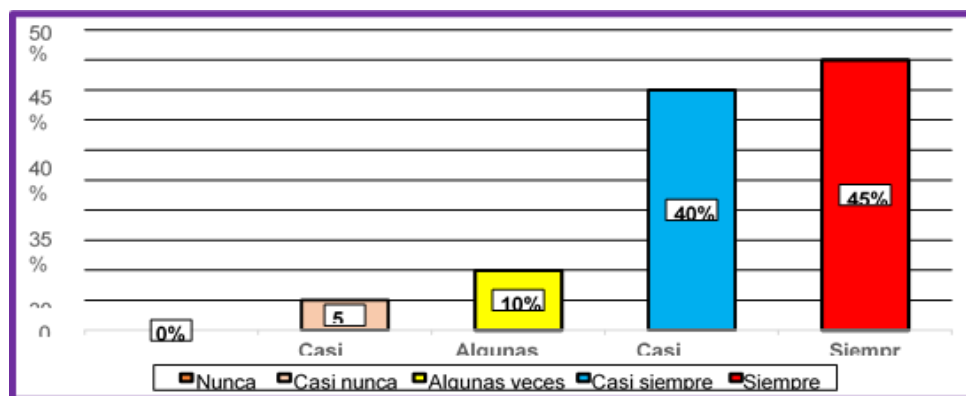
La tabla 7 y figura 7 refleja que, para 1 colaborador casi nunca se cuenta con auxiliar estándar para la fuente de financiamiento recursos directamente recaudados, significando el 5%; para 2 colaboradores algunas veces, muestra un 10%; para 6 colaboradores casi siempre equivalente al 30% y para 11 colaboradores siempre con un 55% de representatividad.

**Tabla 8:** ¿Están actualizados los reportes de auxiliar estándar para la fuente de financiamiento recursos por operaciones oficiales de crédito?

1	2	3	3	4
<i>Nunca</i>	<i>Casi nunca</i>	<i>Algunas veces</i>	<i>Casi siempre</i>	<i>Siempre</i>
0	1	2	8	9

*Nota: Elaborado por la tesista*

**Figura 9:** Actualización de los reportes de auxiliar estándar



*Nota: Elaborado por la tesis*

La tabla 9 y figura 9 señala que, para 1 colaborador casi nunca están actualizados los reportes de auxiliar estándar para la fuente de financiamiento recursos por operaciones oficiales de crédito, equivale el 5%, para 2 colaboradores algunas veces muestra el 10%; para 8 colaboradores casi siempre, representa el 40% y para 9 colaboradores siempre con un 45% de relevancia.

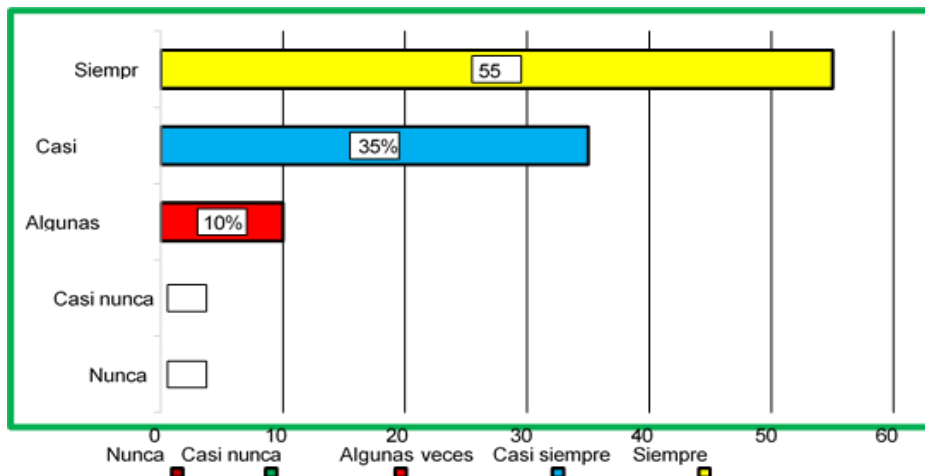
**Tabla 10:** ¿El presupuesto programado y aprobado se encuentra orientado al cumplimiento de metas establecidas y articuladas con el Plan Operativo Institucional?

1	2	3	3	4
<i>Nunca</i>	<i>Casi nunca</i>	<i>Algunas veces</i>	<i>Casi siempre</i>	<i>Siempre</i>

0                      0                      2                      7                      11

*Nota: Elaborado por la tesista.*

**Figura 10:** Presupuesto programado y aprobado



La tabla 10 y figura 10 refleja que, para 2 colaboradores algunas veces El presupuesto programado y aprobado se encuentra orientado al cumplimiento de metas establecidas y articuladas con el Plan Operativo Institucional, representa el 10%, para 7 colaboradores casi siempre, seguidamente con el 35% y para 11 colaboradores siempre con un 55% de relevancia

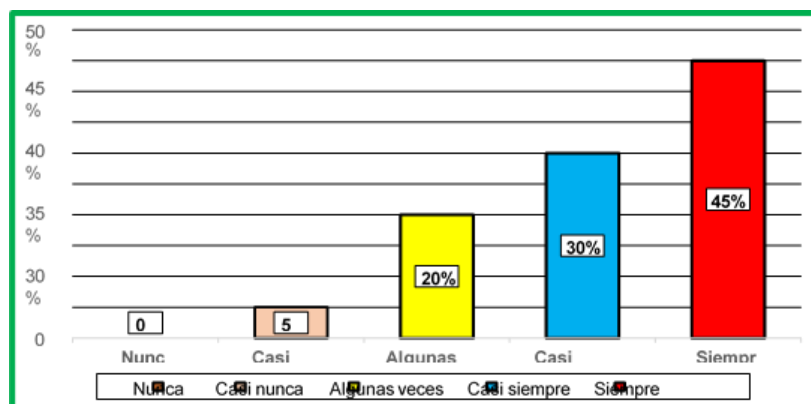
**Tabla 11:** ¿Se evalúa la ejecución de gasto e incorporación de mayores ingresos antes de realizar una nota de modificación presupuestaria?

1	2	3	3	4
<i>Nunca</i>	<i>Casi nunca</i>	<i>Algunas veces</i>	<i>Casi siempre</i>	<i>Siempre</i>
0	1	4	6	9

*Nota: Elaborado por la tesista.*



**Figura 11:** Evaluación de ejecución de gasto e incorporación de mayores ingresos



*Nota:* Elaborado por la tesista.

La tabla 11 y figura 11 evidencia que, para 1 colaborador casi nunca se evalúa la ejecución de gasto e incorporación de mayores ingresos antes de realizar una nota de modificación presupuestaria, representa el 5%; para 4 colaboradores algunas veces se relaciona con un 20%; para 6 colaboradores casi siempre, significando el 30% y para 9 colaboradores siempre con un 45% de representatividad.

### Análisis inferencial

**Tabla 12:** Correlación entre las variables fuentes de financiamiento y ejecución del gasto en el Hospital Regional JAMO II – 2, año 2022

Correlaciones		
	Fuentes de financiamiento	Ejecución del gasto
Correlación de Pearson	1	,905**
Fuentes de	Sig. (bilateral)	0.000
	N	20
Correlación de Pearson	,905**	1
Ejecución del gasto	Sig. (bilateral)	0.000
	N	20

\*\* La correlación es significativa en el nivel 0,01 (bilateral).

## Descripción

Dado que el p valor es menor a 0,01 (alfa), rechazamos la hipótesis nula, por lo tanto, existe suficiente evidencia estadística para afirmar que las fuentes de financiamiento están relacionadas significativamente con la ejecución del gasto. Por otro lado, el coeficiente de correlación de Pearson es de 0.905 lo cual nos indica una relación positiva, muy fuerte y además significativa.

## Discusión de resultados

Se contrastaron resultados en la presente investigación en el orden que se detalla a continuación: Con respecto al objetivo general: Determinar la relación que existe entre las fuentes de financiamiento y la ejecución del gasto corriente en el Hospital Regional JAMO II – 2 de Tumbes, año 2022; se encontró que, por cuanto el p valor es menor a 0,01 (alfa), rechazamos la hipótesis nula, por lo tanto, existe suficiente evidencia estadística para afirmar que las fuentes de financiamiento están relacionadas significativamente con la ejecución del gasto. Por otro lado, el coeficiente de correlación de Pearson es de 0.905 lo cual nos indica una relación positiva, muy fuerte y además significativa.

Al respecto, Aguirre y Rodríguez, (2022) sostienen:

El 62.5% de las entidades que fueron encuestadas, consideró que se encuentran en un nivel medio respecto a las fuentes de financiamiento, mientras que el 25% consideró que se encuentra en un nivel bajo, solo el 12.5%, de acuerdo a su apreciación, consideró que las empresas comerciales tienen un nivel alto respecto a las fuentes de financiamiento, lo que quiere decir que el 87.5% de las empresas comerciales consideró que no se ha logrado un nivel óptimo en lo que se refiere a las fuentes de financiamiento, por lo que se tiene que mejorar las estrategias para contar mayor acceso a las fuentes de financiamiento tanto internas como externas para solventar los gastos de la entidad. Con respecto al objetivo específico 1: Determinar la relación que existe entre los recursos ordinarios y la ejecución del gasto corriente en el Hospital Regional JAMO II – 2 de Tumbes, año 2022; se encontró que, debido al p valor menor a 0,01 (alfa), rechazamos la hipótesis nula, por lo tanto, existe suficiente evidencia estadística para afirmar que la dimensión recursos ordinarios está relacionada significativamente con la variable ejecución del gasto. Por otro lado, el coeficiente de correlación de Pearson es de 0.915 lo cual nos indica una relación positiva, muy fuerte y además significativa.

En esa línea, Anguis y Olivera (2021) indican con resultados:

Se determinó un chi cuadrado de 12.977, el p valor (Sig.) = a 0.0028 < 0.050(5%), por lo tanto, se puede determinar que existe suficiente evidencia estadística para aceptar la hipótesis alternativa  $H_a$  y rechazar la hipótesis nula  $H_o$ , de modo que, en efecto, la eficiencia presupuestaria se relaciona significativamente con la ejecución de gasto corriente en la Municipalidad Distrital de Chilca, periodo 2019. Relevancia estadística que se expresa en las actividades presupuestarias propias de la gestión municipal en el gasto corriente para atender la operatividad institucional de acuerdo a su planificación presupuestal.

Con respecto al objetivo específico 2: Determinar la relación que existe entre los recursos directamente recaudados y la ejecución del gasto corriente en el Hospital Regional JAMO II – 2 de Tumbes, año 2022; se encontró que, debido al p valor menor a 0,01 (alfa), rechazamos la hipótesis nula, por lo tanto, existe suficiente evidencia estadística para afirmar que la dimensión recursos directamente recaudados está relacionada significativamente con la variable ejecución del gasto. Por otro lado, el coeficiente de correlación de Pearson es de 0.909 lo cual nos indica una relación positiva, muy fuerte y además significativa.

En efecto, Cohelo (2021) denota:

Considerando los resultados en relación a la importancia de la ejecución de gasto corriente de la Municipalidad Provincial de Trujillo, durante el período 2019-2020, se evidencia que la ejecución del Gasto Corriente de la Municipalidad Provincial de Trujillo se refleja en las genéricas de gasto 2.1 (Personal y obligaciones sociales) 2.2 (Pensiones y Otras Prestaciones Sociales) 2.3 (Bienes y Servicios) 2.4 (Donaciones y Transferencias. Durante el año 2019 se tuvo un nivel de ejecución en gasto corriente alto en las genéricas Personal y Obligaciones Sociales, Pensiones y otras prestaciones sociales y Donaciones y Transferencias con niveles mayores o iguales a 80%. En lo que respecta a bienes y servicios se tiene un nivel de ejecución del 73.3% y otros gastos con 78.7%.

Con respecto al objetivo específico 3: Determinar la relación que existe entre los recursos por operaciones oficiales de crédito y la ejecución del gasto corriente en el Hospital Regional JAMO II – 2 de Tumbes, año 2022; se encontró que, debido al p valor menor a 0,01 (alfa), rechazamos la hipótesis nula, por lo tanto, existe suficiente evidencia estadística para afirmar que la dimensión recursos por operaciones oficiales de crédito está relacionada significativamente con la variable ejecución del gasto. Por otro lado, el coeficiente de correlación de Pearson es de 0.897 lo cual nos indica una relación positiva, muy fuerte y además significativa.

Por su parte, Cuba (2020) indica:

De acuerdo con los resultados extraídos se confirma la hipótesis específica 1 donde “Existe relación entre fuentes de financiamiento y estrategia empresarial en mypes, Los olivos 2019” dado que, a través del coeficiente correlacional Pearson el nivel de significación es menor a 0.05, por ende se elimina la hipótesis nula ( $H_0$ ) ya que se obtuvo ,000 y se procede aceptar la hipótesis alterna ( $H_1$ ), de tal manera se infiere que hay suficiente certeza estadística sobre que la  $H_0$  es falsa.

## Conclusiones

Se demostró que las fuentes de financiamiento se relacionan significativamente con la ejecución del gasto corriente en el Hospital Regional JAMO II – 2 de Tumbes, año 2022; con un coeficiente de Pearson de 0,905, que refleja una correlación directa, muy fuerte y significativa con un P valor menor a 0.01. En tal contexto, mientras se programen adecuadamente las fuentes de financiamiento se mejorará la ejecución del gasto corriente.

Se evidenció que los recursos ordinarios se relacionan significativamente con la ejecución del gasto corriente en el Hospital Regional JAMO II – 2 de Tumbes, año 2022; con un coeficiente de Pearson de 0,915, que refleja una correlación directa, muy fuerte y significativa con un P valor menor a 0.01. Al respecto, con una óptima programación de recursos ordinarios se logrará una eficiente ejecución del gasto corriente.

Se comprobó que los recursos directamente recaudados se relacionan significativamente con la ejecución del gasto corriente en el Hospital Regional JAMO II – 2 de Tumbes, año 2022; con un coeficiente de Pearson de 0,909, que refleja una correlación directa, muy fuerte y significativa con un P valor menor a 0.01. Al respecto, con una priorización adecuada de los recursos directamente recaudados mejorará la ejecución del gasto corriente.

Se confirmó que los recursos por operaciones oficiales de crédito se relacionan significativamente con la ejecución del gasto corriente en el Hospital Regional JAMO II – 2 de Tumbes, año 2022; con un coeficiente de Pearson de 0,897, que refleja una correlación directa, muy fuerte y significativa con un P valor menor a 0.01. Al respecto, con una gestión de recursos por operaciones oficiales de crédito, se alcanzará una eficiente ejecución del gasto corriente.

## Referencias

1. Aguirre, M., y Rodríguez, M. (2022). Fuentes de Financiamiento de la Micro y Pequeña Empresa del sector comercio y su incidencia en la rentabilidad, Piura 2022. <https://repositorio.ucv.edu.pe/handle/20.500.12692/110418>
2. Anguis, R., y Olivera, K. (2021). Eficiencia Presupuestaria y Ejecución de Gastos Corrientes en la Municipalidad Distrital de Chilca, periodo 2019. <https://repositorio.upla.edu.pe/handle/20.500.12848/2869>
3. Bastidas, C.A., Andocilla, J.R., y Franco, W.M. (2016). Consideraciones sobre la calidad del gasto público. *Revista Publicando*, 3(7), 553-561
4. Carrasco, D. (2020). Control interno en el proceso de ejecución del gasto corriente en la Unidad de Gestión Educativa Local Huarmaca, Piura. <https://repositorio.ucv.edu.pe/handle/20.500.12692/48025>
5. Chambilla, (2020). El gasto público y su relación con el crecimiento económico de la macroregión del sur del Perú, periodo 2015 – 2019. <https://repositorio.upt.edu.pe/handle/20.500.12969/1887>
6. Cohelo, O. (2021). Recaudación de ingresos propios y su influencia en el gasto corriente, Municipalidad Provincial de Trujillo, 2019 – 2020. <https://repositorio.ucv.edu.pe/handle/20.500.12692/70613>
7. Contreras, Y., e Idme, W. (2022). Fuentes de financiamiento y rentabilidad de las instituciones educativas privadas del distrito de San Sebastián Cusco. <https://repositorio.continental.edu.pe/handle/20.500.12394/11160>
8. Cuba, P. (2020). Fuentes de financiamiento y su relación en el crecimiento empresarial mYPES sector restaurantes-pollerías, Los Olivos 2019. <https://repositorio.ucv.edu.pe/handle/20.500.12692/73252>
9. Erbos, K.M. (2019). Presupuesto por resultados y calidad del gasto público en la UGEL N° 016, Barranca. Tesis de maestría. Universidad Nacional José Faustino Sánchez Carrión. Huacho-Perú.
10. Gamarra, P. (2021). Sistema de control interno y la ejecución del gasto público en las unidades orgánicas de la Municipalidad distrital de Independencia Huaraz, 2018. <https://repositorio.unjfsc.edu.pe/handle/20.500.14067/4508>

11. Merino, J. A. V., & Chávez, W. E. Z. (2020). La gestión del presupuesto por resultados y la calidad del gasto en gobiernos locales. *Revista Científica " Visión de Futuro"*, 24(2), 37-59.
12. Palomino, H. (2019). Influencia del presupuesto por resultado en la calidad de gasto en los distritos pobres de la región de Apurímac, en los años (2011 - 2015). <https://repositorio.unsaac.edu.pe/handle/20.500.12918/4307?locale-attribute=en>
13. Paucar, N. (2020). El vínculo entre las fuentes de financiamiento y los indicadores de gestión financiera de las MIPYMES del sector de elaboración de productos alimenticios en la provincia de Tungurahua. <https://repositorio.uta.edu.ec/handle/123456789/30674>
14. Payano, N. C. A. (2018). Gestión del presupuesto por resultados y su relación con la calidad del gasto público en la unidad ejecutora 004: Marina de Guerra del Perú. Lima, Perú: Universidad Ricardo Palma.
15. Quispe, S. (2021). El financiamiento y su incidencia en la liquidez de la empresa AVASOL S.A. 2021. <http://repositorio.ulasamericas.edu.pe/handle/upa/1581>
16. Ramos, M. (2018). El financiamiento y su influencia en la liquidez de las micro y pequeñas empresas agroexportadoras en la región Lima provincias 2015- 2016. <https://repositorio.usmp.edu.pe/handle/20.500.12727/3588>
17. Saldoya, R. (2020). Evaluación del gasto público de las municipalidades de la provincia de Contralmirante Villar del Departamento de Tumbes en el marco de su plan de desarrollo local concertado, periodo 2015- 2018. <https://repositorio.untumbes.edu.pe/handle/20.500.12874/2230>
18. Villavicencio, A. R. (2017). La ejecución presupuestal en una entidad del sector público - Lima - 2015. Lima, Perú: Universidad César Vallejo

© 2024 por le autor. Este artículo es de acceso abierto y distribuido según los términos y condiciones de la licencia Creative Commons Atribución-NoComercial-CompartirIgual 4.0 Internacional (CC BY-NC-SA 4.0) (<https://creativecommons.org/licenses/by-nc-sa/4.0/>).