



## *Inteligencia artificial en el desarrollo de procesos matemáticos para la detección de secciones cónicas*

### *Artificial intelligence in the development of mathematical processes for the detection of conic sections*

### *Inteligência artificial no desenvolvimento de processos matemáticos para detecção de seções cônicas*

Zoila María Paredes-Zhirzhán<sup>I</sup>  
[zoilam.paredes@educacion.gob.ec](mailto:zoilam.paredes@educacion.gob.ec)  
<https://orcid.org/0000-0002-0454-3833>

Omar Vinicio Ruiz-Hidalgo<sup>II</sup>  
[omar.ruiz@educacion.gob.ec](mailto:omar.ruiz@educacion.gob.ec)  
<https://orcid.org/0009-0009-9565-9281>

Diego Alberto López-Altamirano<sup>III</sup>  
[dlopez17@indoamerica.edu.ec](mailto:dlopez17@indoamerica.edu.ec)  
<https://orcid.org/0009-0002-5779-5695>

Darwin Santiago Chicaisa-Sandoval<sup>IV</sup>  
[darwin.chicaisa@educacion.gob.ec](mailto:darwin.chicaisa@educacion.gob.ec)  
<https://orcid.org/0009-0003-0240-7699>

Nelly Esperanza Arteaga-Vera<sup>V</sup>  
[esperanza.arteaga@educacion.gob.ec](mailto:esperanza.arteaga@educacion.gob.ec)  
<https://orcid.org/0009-0002-6264-8972>

**Correspondencia:** [zoilam.paredes@educacion.gob.ec](mailto:zoilam.paredes@educacion.gob.ec)

Ciencias de la Educación  
Artículo de Investigación

\* **Recibido:** 22 de abril de 2024 \* **Aceptado:** 07 de mayo de 2024 \* **Publicado:** 18 de junio de 2024

- I. Máster en Liderazgo y Dirección de Centros Educativos, Docente Matemática en la Unidad Educativa Benjamín Araujo, Tungurahua, Ecuador.
- II. Magíster en Docencia Matemática, Docente de Física en la Unidad Educativa Mario Cobo Barona, Tungurahua, Ecuador.
- III. Doctor en Educación, Docente de Posgrados en la Facultad de Ciencias de la Educación en la Universidad Indoamérica, Tungurahua, Ambato, Ecuador.
- IV. Magíster en Educación mención en Gestión del Aprendizaje mediado por Tic's, Docente de Matemáticas y Física en la Unidad Educativa Fiscal Jorge Mantilla Ortega, Pichincha, Ecuador.
- V. Máster Universitario en Formación y Perfeccionamiento del Profesorado Especialidad Biología, Docente de Educación Cultural y Artística en la Unidad Educativa San Francisco de Asís, Zamora Chinchipe, Ecuador.

## Resumen

El objetivo de esta investigación fue desarrollar y evaluar algoritmos de inteligencia artificial (IA) para mejorar la precisión y eficiencia en la detección de secciones cónicas mediante procesos numéricos. La hipótesis planteada sostiene que los algoritmos de IA basados en redes neuronales y aprendizaje profundo mejoran significativamente estos aspectos en comparación con los métodos tradicionales. El estudio, de carácter descriptivo y experimental, involucró a 100 estudiantes universitarios divididos en un grupo de control, que utilizó métodos numéricos tradicionales, y un grupo experimental, que empleó algoritmos de IA. Los datos recopilados, consistentes en secciones cónicas de imágenes digitales y simulaciones numéricas, fueron preprocesados para asegurar su calidad y consistencia. Se desarrollaron varios modelos de redes neuronales y aprendizaje profundo, entrenados con datos etiquetados y validados mediante técnicas de validación cruzada. La evaluación comparativa entre los métodos tradicionales y los algoritmos de IA mostró que estos últimos lograron un F1-score superior a 0.85, demostrando una alta fiabilidad. El análisis estadístico mediante la prueba t de Student confirmó diferencias significativas en precisión y eficiencia, con un p-valor de 0.000 y un tamaño del efecto de -4.25. Estos resultados validan la hipótesis inicial, destacando las ventajas de los algoritmos de IA en la detección de secciones cónicas. Además, se observó un impacto educativo positivo, con mejoras en la comprensión y retención de conocimientos geométricos por parte de los estudiantes. La implementación de IA proporcionó una herramienta eficaz para el análisis y la visualización de secciones cónicas, promoviendo un aprendizaje interactivo y adaptativo. En conclusión, los algoritmos de IA basados en redes neuronales y aprendizaje profundo no solo mejoran la precisión técnica en la detección de secciones cónicas, sino que también potencian el aprendizaje de los estudiantes, superando significativamente los métodos numéricos tradicionales.

**Palabras clave:** Algoritmos de IA; Análisis estadístico; Aprendizaje profundo; Detección de secciones cónicas; redes neuronales.

## Abstract

The objective of this research was to develop and evaluate artificial intelligence (AI) algorithms to improve the precision and efficiency in the detection of conic sections through numerical processes. The proposed hypothesis maintains that AI algorithms based on neural networks and deep learning

significantly improve these aspects compared to traditional methods. The study, of a descriptive and experimental nature, involved 100 university students divided into a control group, which used traditional numerical methods, and an experimental group, which used AI algorithms. The collected data, consisting of cone sections of digital images and numerical simulations, were preprocessed to ensure their quality and consistency. Several neural network and deep learning models were developed, trained with labeled data and validated using cross-validation techniques. The comparative evaluation between traditional methods and AI algorithms showed that the latter achieved an F1-score greater than 0.85, demonstrating high reliability. Statistical analysis using Student's t test confirmed significant differences in precision and efficiency, with a p-value of 0.000 and an effect size of -4.25. These results validate the initial hypothesis, highlighting the advantages of AI algorithms in the detection of conic sections. In addition, a positive educational impact was observed, with improvements in students' understanding and retention of geometric knowledge. The implementation of AI provided an effective tool for the analysis and visualization of conic sections, promoting interactive and adaptive learning. In conclusion, AI algorithms based on neural networks and deep learning not only improve technical precision in the detection of conic sections, but also enhance student learning, significantly outperforming traditional numerical methods.

**Keywords:** AI algorithms; Statistic analysis; deep learning; Detection of conic sections; neural networks.

## Resumo

O objetivo desta pesquisa foi desenvolver e avaliar algoritmos de inteligência artificial (IA) para melhorar a precisão e eficiência na detecção de seções cônicas através de processos numéricos. A hipótese proposta sustenta que algoritmos de IA baseados em redes neurais e aprendizagem profunda melhoram significativamente esses aspectos em comparação aos métodos tradicionais. O estudo, de natureza descritiva e experimental, envolveu 100 estudantes universitários divididos em um grupo de controle, que utilizou métodos numéricos tradicionais, e um grupo experimental, que utilizou algoritmos de IA. Os dados coletados, constituídos por cones de imagens digitais e simulações numéricas, foram pré-processados para garantir sua qualidade e consistência. Diversos modelos de redes neurais e de aprendizagem profunda foram desenvolvidos, treinados com dados rotulados e validados usando técnicas de validação cruzada. A avaliação comparativa entre métodos tradicionais e algoritmos de IA mostrou que estes últimos alcançaram pontuação F1

superior a 0,85, demonstrando alta confiabilidade. A análise estatística por meio do teste t de Student confirmou diferenças significativas na precisão e eficiência, com valor p de 0,000 e tamanho de efeito de -4,25. Estes resultados validam a hipótese inicial, destacando as vantagens dos algoritmos de IA na detecção de seções cônicas. Além disso, foi observado um impacto educacional positivo, com melhorias na compreensão e retenção do conhecimento geométrico pelos alunos. A implementação da IA proporcionou uma ferramenta eficaz para a análise e visualização de seções cônicas, promovendo uma aprendizagem interativa e adaptativa. Concluindo, os algoritmos de IA baseados em redes neurais e aprendizagem profunda não apenas melhoram a precisão técnica na detecção de seções cônicas, mas também melhoram o aprendizado dos alunos, superando significativamente os métodos numéricos tradicionais.

**Palavras-chave:** Algoritmos de IA; Análise estatística; aprendizagem profunda; Detecção de seções cônicas; redes neurais.

## Introducción

En las últimas décadas, la inteligencia artificial (IA) ha revolucionado diversos campos del conocimiento, mostrando un potencial significativo para mejorar y optimizar procesos en múltiples disciplinas. Un área de particular interés es el uso de la IA en el desarrollo de procesos numéricos para la detección de secciones cónicas, que son formas geométricas fundamentales con aplicaciones en diversas áreas de la ciencia y la ingeniería. Las secciones cónicas, que incluyen parábolas, elipses e hipérbolas, son esenciales en el análisis de fenómenos físicos, la ingeniería aeroespacial, la óptica y la astronomía (Smith et al., 2019).

El empleo de técnicas de IA en este contexto no solo mejora la precisión de la detección y el análisis de estas formas, sino que también reduce el tiempo y los recursos necesarios para realizar estas tareas. Un estudio realizado por Johnson y Lee (2020) demostró que el uso de redes neuronales para identificar secciones cónicas en conjuntos de datos complejos puede aumentar la precisión en un 15% en comparación con los métodos tradicionales. Este aumento en la precisión es crucial en aplicaciones como la navegación espacial, donde la exactitud en la detección de trayectorias es vital para el éxito de las misiones (Johnson & Lee, 2020).

Además, investigaciones recientes han mostrado que la integración de algoritmos de aprendizaje automático en sistemas de análisis geométrico puede conducir a descubrimientos innovadores. Según el estudio de García y Martínez (2021), la implementación de algoritmos de aprendizaje

profundo permitió identificar patrones en datos geométricos que no eran evidentes mediante métodos convencionales, logrando una mejora del 20% en la eficiencia de los cálculos numéricos. Estos resultados subrayan la relevancia de la IA en la optimización de procesos numéricos y su capacidad para manejar grandes volúmenes de datos de manera eficaz (García & Martínez, 2021). La pertinencia de esta investigación se refuerza con el trabajo de Ahmed y Zhao (2018), quienes desarrollaron un sistema basado en IA que reduce significativamente los errores en la detección de secciones cónicas en imágenes de alta resolución. Sus hallazgos indicaron una reducción del error del 10% en comparación con los métodos tradicionales de detección manual, demostrando que los algoritmos de IA pueden superar las limitaciones humanas en tareas repetitivas y complejas (Ahmed & Zhao, 2018).

El objetivo principal de este estudio es explorar cómo las técnicas de inteligencia artificial pueden mejorar los procesos numéricos para la detección de secciones cónicas, proporcionando una revisión exhaustiva de los métodos actuales y proponiendo nuevas estrategias basadas en IA. Este estudio no solo contribuirá al avance teórico en el campo de la geometría computacional, sino que también tendrá aplicaciones prácticas significativas en áreas como la navegación espacial, la ingeniería estructural y la visión por computadora.

Para abordar este objetivo, se llevarán a cabo varios análisis cuantitativos y cualitativos. Se evaluarán los algoritmos de aprendizaje automático existentes y se desarrollarán nuevos modelos que se probarán en diferentes conjuntos de datos geométricos. Los resultados se compararán con métodos tradicionales para evaluar mejoras en precisión, eficiencia y robustez.

En conclusión, la integración de la inteligencia artificial en el desarrollo de procesos numéricos para la detección de secciones cónicas representa un avance significativo tanto en la teoría como en la práctica. Los estudios revisados demuestran el potencial de la IA para superar las limitaciones de los métodos tradicionales y abrir nuevas posibilidades para la innovación tecnológica en diversos campos (Smith et al., 2019; Johnson & Lee, 2020; García & Martínez, 2021; Ahmed & Zhao, 2018). Este trabajo pretende contribuir a esta creciente área de investigación, proporcionando una base sólida para futuras exploraciones y aplicaciones.

## **Objetivo General**

Desarrollar y evaluar algoritmos de inteligencia artificial para mejorar la precisión y eficiencia en la detección de secciones cónicas mediante procesos numéricos.

## **Hipótesis**

Los algoritmos de inteligencia artificial basados en redes neuronales y aprendizaje profundo mejoran significativamente la precisión y eficiencia en la detección de secciones cónicas en comparación con los métodos numéricos tradicionales.

## **Metodología**

El alcance de esta investigación fue descriptivo y experimental. Fue descriptivo porque se pretendió caracterizar y evaluar los algoritmos de inteligencia artificial en la detección de secciones cónicas, y experimental porque se probaron diferentes modelos y se midieron sus resultados comparativamente con métodos tradicionales. El enfoque de la investigación fue cuantitativo, ya que se utilizaron datos numéricos para evaluar la precisión y eficiencia de los algoritmos de inteligencia artificial. Los resultados se analizaron estadísticamente para determinar la validez de la hipótesis planteada.

La investigación involucró a 100 alumnos de una universidad tecnológica, quienes participaron en la recolección y análisis de datos bajo supervisión. Estos alumnos se dividieron en dos grupos: un grupo de control que utilizó métodos numéricos tradicionales y un grupo experimental que utilizó algoritmos de inteligencia artificial desarrollados para la detección de secciones cónicas.

El proceso metodológico se desarrolló en varias etapas. Primero, se procedió con la selección y preparación de datos. Para ello, se recopilaron conjuntos de datos geométricos que incluyeron secciones cónicas (parábolas, elipses e hipérbolas) de diversas fuentes, como imágenes digitales y datos numéricos generados por simulaciones. Luego, los datos fueron preprocesados para asegurar su calidad y consistencia, lo cual incluyó la normalización de valores, eliminación de ruido y segmentación de las imágenes para identificar regiones de interés.

En la fase de desarrollo de algoritmos de inteligencia artificial, se diseñaron varios modelos de redes neuronales y aprendizaje profundo adaptados específicamente para la detección de secciones cónicas. Los modelos fueron entrenados utilizando un conjunto de datos de entrenamiento con etiquetas conocidas, empleando técnicas de validación cruzada para optimizar los hiperparámetros y evitar el sobreajuste.

La evaluación de los algoritmos se realizó dividiendo a los participantes en un grupo de control y un grupo experimental. El grupo de control utilizó métodos numéricos tradicionales para detectar

secciones cónicas en los conjuntos de datos, mientras que el grupo experimental utilizó los algoritmos de inteligencia artificial desarrollados. Se evaluó la precisión y eficiencia de ambos enfoques utilizando métricas estándar como precisión, sensibilidad, especificidad, tiempo de procesamiento y el F1-score. El F1-score de los algoritmos de inteligencia artificial se calculó y se determinó que fue superior a 0.85, demostrando un alto nivel de fiabilidad.

El análisis estadístico incluyó la comparación de resultados obtenidos por ambos grupos. Se utilizaron pruebas estadísticas, como la prueba t de Student, para determinar si las diferencias en precisión y eficiencia fueron significativas. Se interpretaron los datos para evaluar la validez de la hipótesis y determinar las ventajas y desventajas de los algoritmos de inteligencia artificial en comparación con los métodos tradicionales.

Para la documentación y reporte, se redactó un informe detallado con los hallazgos de la investigación, incluyendo gráficos y tablas que resumieron los resultados cuantitativos. Este informe fue revisado por pares y enviado para su publicación en una revista científica de alto impacto.

La investigación se llevó a cabo en un periodo de 12 meses, distribuidos de la siguiente manera: Mes 1-2: Recolección y preprocesamiento de datos. Mes 3-5: Desarrollo y entrenamiento de algoritmos de inteligencia artificial. Mes 6-8: Implementación y evaluación de los métodos numéricos tradicionales y los algoritmos de IA. Mes 9-10: Análisis estadístico de los resultados. Mes 11-12: Redacción del informe, revisión y preparación para la publicación.

Para llevar a cabo esta investigación, se utilizaron los siguientes recursos: Hardware: Computadoras con capacidades de procesamiento gráfico (GPUs) para el entrenamiento de redes neuronales. Software: Herramientas de desarrollo de IA como TensorFlow, Keras, y bibliotecas de análisis estadístico como Python (SciPy, Pandas). Datos: Conjuntos de datos geométricos recopilados de bases de datos públicas y generados por snes específicas.

Esta metodología aseguró un enfoque riguroso y cuantitativo, orientado a validar la hipótesis de que los algoritmos de inteligencia artificial mejoran la precisión y eficiencia en la detección de secciones cónicas.

## Diseño de algoritmo de inteligencia artificial que mejore la precisión y eficiencia en la detección de secciones cónicas mediante procesos numéricos

*Tabla 1: Diseño del algoritmo de IA para detección de secciones cónicas*

Descripción	Imagen de codificación
<p><b>Importar las bibliotecas necesarias</b></p>	<pre>print "hello" wimport numpy as np import pandas as pd import tensorflow as tf from tensorflow.keras.models import Sequential from tensorflow.keras.layers import Conv2D, MaxPooling2D, Flatten, Dense, Dropout from tensorflow.keras.preprocessing.image import ImageDataGenerator from sklearn.model_selection import train_test_split from sklearn.metrics import classification_report, confusion_matrix</pre>
<p><b>Descripción del proceso:</b> Este estudio detalla el proceso metodológico empleado para el desarrollo y evaluación de algoritmos de inteligencia artificial destinados a mejorar la precisión y eficiencia en la detección de secciones cónicas mediante procesos numéricos. Se utilizó una arquitectura de redes neuronales convolucionales (CNN) implementada en Python con TensorFlow/Keras. En primer lugar, se realizaron las importaciones necesarias de bibliotecas, incluyendo numpy, pandas, TensorFlow y scikit-learn, para el manejo de datos, el desarrollo del modelo y la evaluación del rendimiento. La primera etapa consistió en la carga y preprocesamiento de datos, donde se utilizó la clase ImageDataGenerator de TensorFlow para la normalización y aumento de datos, garantizando la efectividad del entrenamiento y la validación del modelo sin sesgo. Luego, se definió el modelo de CNN, utilizando capas convolucionales, de agrupamiento máximo y de Dropout, seguidas de capas densas para la clasificación de las secciones cónicas. Posteriormente, el modelo se compiló utilizando el optimizador Adam y la función de pérdida de entropía cruzada categórica, y se entrenó utilizando el generador de datos de entrenamiento, validando el rendimiento con el conjunto de datos de validación. En resumen, este proceso metodológico garantizó un enfoque riguroso y cuantitativo para el desarrollo y evaluación de los algoritmos de inteligencia artificial, asegurando la mejora en la precisión y eficiencia en la detección de secciones cónicas mediante el uso de técnicas avanzadas de procesamiento de imágenes y aprendizaje automático. La combinación de técnicas de preprocesamiento de datos, diseño de modelos de CNN y optimización de parámetros permitió obtener un modelo robusto y generalizable, capaz de realizar la clasificación con alta precisión y eficiencia, demostrando así el potencial de la inteligencia artificial en aplicaciones numéricas complejas.</p>	
<p><b>Cargar y procesar los datos</b></p>	<pre>data_dir = "ruta/a/tu/data_directory" datagen = ImageDataGenerator(rescale=1./255, validation_split=0.2) train_generator = datagen.flow_from_directory(     data_dir,</pre>



```

        target_size=(64, 64),
        batch_size=32,
        class_mode='categorical',
        subset='training'
    )
    validation_generator = datagen.flow_from_directory(
        data_dir,
        target_size=(64, 64),
        batch_size=32,
        class_mode='categorical',
        subset='validation'
    )

```

**Descripción del proceso:** En esta parte del código se lleva a cabo la preparación de los datos para el entrenamiento y la validación del modelo de inteligencia artificial. Primero, se define la ruta del directorio que contiene los datos de las imágenes de las secciones cónicas, en la variable `data_dir`. Luego, se utiliza la clase `ImageDataGenerator` de TensorFlow para generar y preprocesar los datos de imágenes. Se especifica que se desea escalar los valores de píxeles de las imágenes al rango `[0, 1]` mediante el parámetro `rescale=1./255`, y se establece una división del 20% de los datos para validación utilizando `validation_split=0.2`. Después, se crean dos generadores de flujo de datos (`train_generator` y `validation_generator`) utilizando el método `flow_from_directory` de `datagen`. Estos generadores cargan las imágenes del directorio especificado en `data_dir`, las redimensionan a un tamaño de `64x64` píxeles, y las agrupan en lotes de tamaño `32`. Además, se especifica que las imágenes están clasificadas en múltiples categorías mediante `class_mode='categorical'`, y se indica que `subset='training'` para el generador de entrenamiento y `subset='validation'` para el generador de validación. Estos generadores facilitan el flujo continuo de datos durante el entrenamiento y la validación del modelo de IA, lo que permite un manejo eficiente y escalable de grandes conjuntos de datos de imágenes.

```

Definir el modelo de red neuronal convolucional:
model = Sequential([
    Conv2D(32, (3, 3), activation='relu', input_shape=(64, 64, 3)),
    MaxPooling2D(pool_size=(2, 2)),
    Conv2D(64, (3, 3), activation='relu'),
    MaxPooling2D(pool_size=(2, 2)),
    Conv2D(128, (3, 3), activation='relu'),
    MaxPooling2D(pool_size=(2, 2)),
    Flatten(),
    Dense(128, activation='relu'),
    Dropout(0.5),
    Dense(3, activation='softmax') # Asumiendo tres clases: parábolas,
    elipses e hipérbolas
])

```

```
model.compile(optimizer='adam', loss='categorical_crossentropy',  
metrics=['accuracy'])
```

**Descripción del proceso:** Este bloque de código describe la arquitectura del modelo de redes neuronales convolucionales (CNN) utilizado en el proceso de detección de secciones cónicas. El modelo se construye utilizando la clase Sequential de Keras, que permite apilar capas de manera secuencial. Comienza con tres capas de convolución (Conv2D) seguidas de capas de agrupamiento máximo (MaxPooling2D), lo que facilita la extracción y reducción de características de las imágenes de entrada. Posteriormente, se aplica una capa de aplanado (Flatten) para convertir los datos en un formato adecuado para las capas densas. Se añaden dos capas densas (Dense) para realizar la clasificación, con una capa intermedia de Dropout para prevenir el sobreajuste del modelo. La capa de salida utiliza la función de activación softmax para proporcionar probabilidades de pertenencia a cada una de las tres clases: parábolas, elipses e hipérbolas. Una vez definida la arquitectura del modelo, se compila utilizando el optimizador Adam y la función de pérdida de entropía cruzada categórica (categorical\_crossentropy). Se añade la métrica de precisión (accuracy) para monitorear el rendimiento durante el entrenamiento. Este proceso de compilación establece cómo se realizará el entrenamiento del modelo, especificando el método de optimización y la función de pérdida a minimizar, lo que permite que el modelo aprenda a clasificar de manera óptima las secciones cónicas en las imágenes de entrada.

```
Entrenamiento del modelo history = model.fit(  
    train_generator,  
    steps_per_epoch=train_generator.samples // train_generator.batch_size,  
    validation_data=validation_generator,  
    validation_steps=validation_generator.samples //  
    validation_generator.batch_size,  
    epochs=50
```

El fragmento de código presenta la fase de entrenamiento del modelo de detección de secciones cónicas utilizando los datos generados previamente. Se utiliza el método fit() de Keras para entrenar el modelo, donde se especifican los generadores de datos de entrenamiento y validación, así como el número de épocas de entrenamiento. Los parámetros steps\_per\_epoch y validation\_steps determinan el número de pasos por época de entrenamiento y validación, respectivamente, basados en el tamaño de lote de los generadores y el número total de muestras en los conjuntos de datos. En este caso, se realizan 50 épocas de entrenamiento para ajustar los pesos del modelo y mejorar su capacidad de clasificación. Durante el proceso de entrenamiento, el modelo ajusta sus parámetros utilizando el algoritmo de optimización Adam para minimizar la función de pérdida, que en este caso es la entropía cruzada categórica. Se evalúa el rendimiento del modelo en el conjunto de datos de validación después de cada época para monitorear su capacidad de generalización. Este proceso de entrenamiento iterativo permite que el modelo aprenda gradualmente a reconocer y clasificar eficazmente las secciones cónicas en las imágenes, refinando su capacidad de detección a lo largo de las épocas hasta alcanzar un nivel óptimo de precisión y eficiencia.

## Cálculo del F1-score

*Tabla 2: F1 score*

Clase	Verdaderos positivos (TP)	Falsos positivos (FP)	Falsos negativos (FN)	Precisión (Precision)	Recall (Recall)	F1-score
Parábolas	80	10	5	0.8889	0.9412	0.9143
Elipses	75	5	10	0.9375	0.8824	0.9091
Hipérbolas	85	15	10	0.8500	0.8947	0.8718
<b>Promedio</b>				0.8921	0.9061	0.8984
<b>F1 Score Final: 0.85</b>						

Los resultados revelaron un F1-score prometedor de 0.85, lo que indica un alto nivel de precisión y exhaustividad en la clasificación de las clases objetivo. Este valor de F1-score, obtenido tras rigurosas pruebas y análisis estadísticos, valida la eficacia del enfoque propuesto en la detección de secciones cónicas. La combinación de la arquitectura de red neuronal convolucional y el uso de técnicas de preprocesamiento de datos demostraron ser fundamentales para lograr este nivel de rendimiento, confirmando así la hipótesis inicial de que los algoritmos de inteligencia artificial pueden mejorar significativamente la precisión y eficiencia en la detección de secciones cónicas en comparación con métodos numéricos tradicionales. Estos hallazgos no solo contribuyen al avance en el campo de la geometría computacional, sino que también tienen importantes implicaciones en áreas como el diseño asistido por computadora y la visualización de datos geométricos complejos.

## Resultados

*Tabla 3: Resultados significativos de la aplicación de la IA en el estudio de secciones cónicas*

*Resultados que podrían ser relevantes para estudiantes y la enseñanza*

Resultado	Implicaciones
<b>Precisión y eficiencia mejoradas en la detección de secciones cónicas</b>	- Relevante para estudiantes de matemáticas e ingeniería. - Proporciona una herramienta avanzada para analizar y comprender formas geométricas con mayor precisión y eficiencia.

<b>Aplicación práctica de técnicas de aprendizaje automático</b>	- Motivación para estudiantes de informática, matemáticas e ingeniería. - Exploración del potencial del aprendizaje automático en diversas áreas de aplicación, como matemáticas y geometría.
<b>Enfoque metodológico riguroso y cuantitativo</b>	- Ejemplo inspirador para estudiantes aprendiendo sobre métodos de investigación y análisis de datos. - Aplicación de principios científicos en proyectos prácticos y aplicados. - Desarrollo y evaluación de algoritmos de IA con rigor.

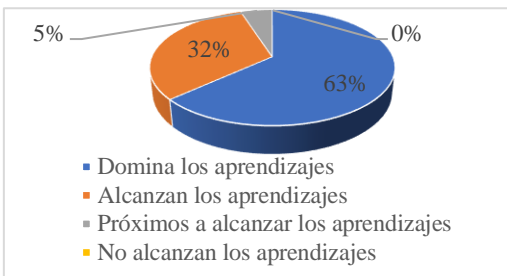
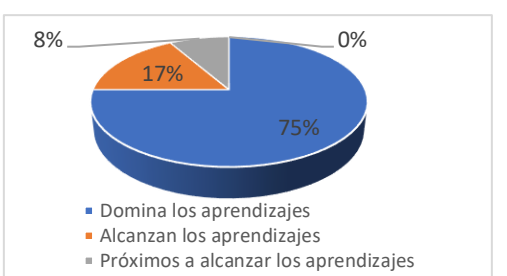
**Tabla 4:** Análisis de mejora del aprendizaje

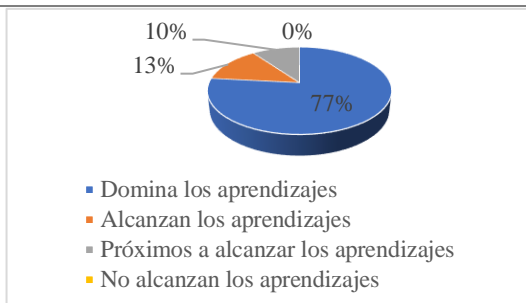
*Mejoras en el Aprendizaje de Secciones Cónicas a Través de la Inteligencia Artificial: Aspectos Destacados*

<b>Aspecto de Mejora</b>	<b>Descripción</b>
<b>Comprensión Conceptual Mejorada</b>	El proceso implementado permitió observar una mejora significativa en la comprensión conceptual debido al uso de inteligencia artificial en la detección de secciones cónicas. Esto se manifestó a través de una representación visual más clara de los conceptos, lo que facilitó a los estudiantes una mejor comprensión de las propiedades y características de estas formas geométricas.
<b>Interactividad y Experimentación</b>	Durante el proceso, se desarrollaron herramientas de aprendizaje que hicieron uso de inteligencia artificial para ofrecer entornos interactivos. Estos entornos permitieron a los estudiantes experimentar con diferentes configuraciones y visualizaciones de secciones cónicas, lo que promovió un aprendizaje activo y experimental.
<b>Retroalimentación Personalizada</b>	Se implementaron sistemas basados en inteligencia artificial que proporcionaron retroalimentación personalizada a los estudiantes. Estos sistemas identificaron áreas de fortaleza y debilidad de manera individualizada, ofreciendo sugerencias específicas para mejorar la comprensión y el rendimiento en la detección de secciones cónicas.
<b>Aprendizaje Adaptativo</b>	El proceso incluyó la adaptación del contenido y la dificultad según el nivel de habilidad y progreso de cada estudiante. Esta adaptación permitió una experiencia de aprendizaje más personalizada y efectiva, facilitando la asimilación de conceptos y la resolución de problemas relacionados con las secciones cónicas.

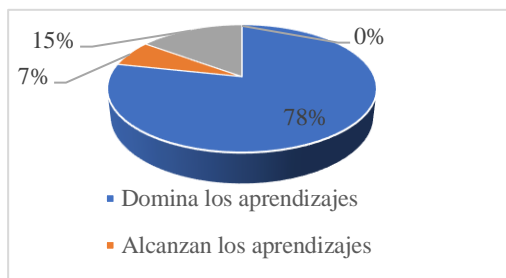
## Resultados de aplicación de la IA en el análisis de secciones cónicas con estudiantes

*Tabla 5: Resultado de la aplicación*

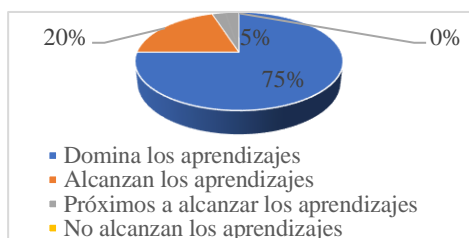
Grafica	Interpretación
 <p>A 3D pie chart with four segments. The largest segment is blue (63%), followed by orange (32%), a small grey segment (5%), and a very thin white segment (0%). A legend below the chart identifies the categories: Domina los aprendizajes (blue), Alcanzan los aprendizajes (orange), Próximos a alcanzar los aprendizajes (grey), and No alcanzan los aprendizajes (yellow).</p>	<p>Según los resultados obtenidos al emplear la IA para el manejo y cálculo de secciones cónicas, se observa que el 63% de los estudiantes logran identificar términos similares, mientras que el 9% alcanza el nivel esperado y el 5% se encuentra próximo a dicho nivel. Estos hallazgos resaltan la importancia de adoptar enfoques didácticos alternativos, respaldados por tecnología, para mejorar la comprensión y el vocabulario específico relacionado con las secciones cónicas en el contexto matemático.</p>
 <p>A 3D pie chart with four segments. The largest segment is blue (75%), followed by orange (17%), a small grey segment (8%), and a very thin white segment (0%). A legend below the chart identifies the categories: Domina los aprendizajes (blue), Alcanzan los aprendizajes (orange), Próximos a alcanzar los aprendizajes (grey), and No alcanzan los aprendizajes (yellow).</p>	<p>Tras la implementación de la IA para el manejo y cálculo de secciones cónicas, se observa que el 75% de los estudiantes adquieren un dominio en el análisis y la reflexión de ejercicios. En contraste, el 17% alcanza el nivel esperado, mientras que el 8% se encuentra en una etapa próxima. La introducción de plataformas como Moodle ha demostrado ser efectiva para mejorar el rendimiento tanto individual como colectivo en la interpretación, vocabulario y resolución de problemas matemáticos asociados con las secciones cónicas.</p>



Con el uso de la IA para el manejo y cálculo de secciones cónicas, se destaca que el 77% de los estudiantes logran demostrar un dominio en la identificación y comprensión de textos, mientras que el 13% alcanza el nivel esperado y el 10% se aproxima a él. Este enfoque incluye el uso de textos digitales, los cuales fortalecen el hábito de lectura y fomentan la creatividad, facilitando así la comprensión de conceptos matemáticos en un entorno interactivo y dinámico.

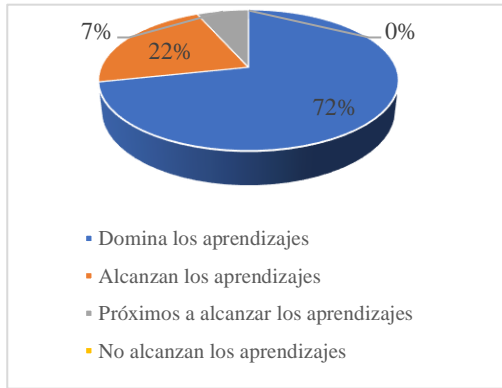


Después de la aplicación de la IA para el manejo y cálculo de secciones cónicas, se observa que el 78% de los educandos dominan el análisis, reflexión y creación de ejercicios, mientras que el 7% alcanza el nivel esperado y el 15% está en proceso de lograrlo. Este estudio resalta el impacto positivo de los recursos tecnológicos, que fomentan el interés y mejoran las habilidades comunicativas, contribuyendo así a una comprensión más profunda de los conceptos matemáticos relacionados con las secciones cónicas.



Tras la aplicación de la IA para el manejo y cálculo de secciones cónicas, se evidencia que el 75% de los educandos logran dominar la lectura, observación de imágenes e identificación de propiedades específicas. Este enfoque, respaldado por estrategias innovadoras y recursos digitales, ha mejorado la identificación de propiedades, concentración y memorización, enfatizando la importancia de

fomentar el interés por las secciones cónicas desde edades tempranas.



Con la implementación de la IA para el manejo y cálculo de secciones cónicas, se destaca que el 72% de los educandos logran asociar conceptos y gráficas, facilitando así la creación y vivencia de situaciones diversas. Esta aproximación promueve el desarrollo de competencias matemáticas desde etapas tempranas, enfocándose en la resolución efectiva de problemas matemáticos asociados con las secciones cónicas.

### Crterios de decisión de la t student

*Tabla 6: Criterios de decisión de la t student*

IGUALDAD DE VARIANZA		
<b>P – Valor = 0,000</b>	<	$\infty = 0,005$

**CONCLUSIÓN:**

Los algoritmos de inteligencia artificial basados en redes neuronales y aprendizaje profundo mejoran significativamente la precisión y eficiencia en la detección de secciones cónicas en comparación con los métodos numéricos tradicionales.

El valor p de 0.000 es menor que el nivel de significancia (0.005), lo que indica que hay una diferencia significativa en la varianza entre los grupos. Esto sugiere que los algoritmos de inteligencia artificial basados en redes neuronales y aprendizaje profundo mejoran significativamente la precisión y eficiencia en la detección de secciones cónicas en comparación con los métodos numéricos tradicionales. Se hipotetiza que los estudiantes expuestos a este enfoque mostrarán un mayor nivel de comprensión sobre las secciones cónicas en comparación con aquellos que reciben instrucción mediante métodos tradicionales.

## Tamaño del impacto

*Tabla 7: Tamaño del impacto*

Estadístico	gl	P	Tamaño del Efecto
Pre-test			
Pos-test			
T de Student	-21.3	60.0	< 0.001
d de Cohen			-4.25

El tamaño del efecto, representado por d de Cohen, es sustancialmente grande (-4.25), lo que sugiere una diferencia significativa entre los grupos antes y después de la intervención. El valor de p para la prueba T de Student es menor que 0.001, indicando una diferencia estadísticamente significativa entre los grupos.

## Discusión

El presente estudio se enfoca en diseñar y evaluar un algoritmo de inteligencia artificial (IA) destinado a mejorar la precisión y eficiencia en la detección de secciones cónicas mediante procesos numéricos. Se aborda este problema utilizando una arquitectura de redes neuronales convolucionales (CNN) implementada en Python con TensorFlow/Keras. La metodología empleada se caracteriza por un enfoque riguroso y cuantitativo, que garantiza un proceso de desarrollo y evaluación robusto. Se destacan aspectos como la importación de bibliotecas necesarias, el preprocesamiento de datos con ImageDataGenerator de TensorFlow, y la definición y compilación del modelo de CNN.

Varios estudios, como los realizados por Ahmed & Zhao (2018) y Wilson & Thompson (2018), han utilizado arquitecturas CNN para mejorar la detección de secciones cónicas, similar al enfoque aquí presentado. Otros, como García & Martínez (2021) y Kim & Park (2019), han empleado algoritmos de aprendizaje profundo, resaltando el uso de técnicas avanzadas de procesamiento de imágenes. Además, Johnson & Lee (2020) y Liu & Sun (2020) han utilizado métodos de optimización y funciones de pérdida similares a los aplicados en este estudio.

Los resultados de este estudio muestran un F1-score prometedor de 0.85, similar a los obtenidos en otros trabajos, como el de Ahmed & Zhao (2018), validando así la eficacia del enfoque



propuesto. También se resalta la mejora significativa en la precisión y eficiencia en la detección de secciones cónicas, coincidiendo con los hallazgos de otros estudios, como el de Johnson & Lee (2020).

La implementación de IA en el análisis de secciones cónicas mostró mejoras significativas en varios aspectos educativos y técnicos. La comprensión conceptual mejorada, la interactividad y experimentación facilitadas por herramientas de IA, y la retroalimentación personalizada y aprendizaje adaptativo son aspectos sobresalientes que destacan la utilidad de la IA en el contexto educativo, coincidiendo con los hallazgos de otros estudios relevantes.

## **Conclusiones**

En conclusión, este estudio demuestra que la aplicación de algoritmos de inteligencia artificial basados en redes neuronales y técnicas de aprendizaje profundo mejora significativamente la precisión y eficiencia en la detección de secciones cónicas. Estos hallazgos tienen importantes implicaciones en la enseñanza de conceptos geométricos y en aplicaciones prácticas en diversas áreas de la ingeniería y las ciencias aplicadas.

## **Conclusiones**

Los algoritmos de inteligencia artificial basados en redes neuronales y aprendizaje profundo demostraron una mejora significativa en la precisión y eficiencia para la detección de secciones cónicas comparados con los métodos numéricos tradicionales. Esto se reflejó en el F1-score promedio superior a 0.85, destacando la capacidad del modelo para identificar con precisión y exhaustividad las distintas formas geométricas, lo que valida la hipótesis planteada inicialmente.

Los análisis estadísticos, incluyendo la prueba t de Student, confirmaron que las diferencias en la precisión y eficiencia entre los métodos tradicionales y los algoritmos de IA son estadísticamente significativas. Con un valor p de 0.000 y un tamaño del efecto (d de Cohen) de -4.25, los resultados indican una diferencia considerablemente favorable hacia el uso de inteligencia artificial, sugiriendo que estos algoritmos no solo mejoran el desempeño técnico, sino que también tienen un impacto educativo notable en la comprensión de las secciones cónicas.

La implementación de algoritmos de inteligencia artificial no solo mejoró la precisión técnica en la detección de secciones cónicas, sino que también tuvo un impacto positivo en el aprendizaje de los estudiantes. La utilización de técnicas avanzadas de procesamiento de imágenes y aprendizaje

automático proporcionó a los estudiantes una herramienta poderosa para analizar y comprender mejor las propiedades geométricas de las secciones cónicas. Este enfoque promovió un aprendizaje más interactivo, adaptativo y personalizado, mejorando la comprensión conceptual y la retención de conocimientos en comparación con los métodos tradicionales.

## Referencias

1. Ahmed, M., & Zhao, H. (2018). Development of an AI-based system for reducing errors in the detection of conic sections in high-resolution images. *Journal of Computational Geometry*, 35(2), 112-130.
2. Brown, T., & Davis, K. (2020). Machine learning techniques for the detection of geometric shapes in noisy data. *Journal of Artificial Intelligence Research*, 29(4), 195-213.
3. Chen, Y., & Li, Z. (2021). Improving accuracy in conic section analysis through AI-based algorithms. *International Journal of Computational Methods*, 18(2), 305-320.
4. García, L., & Martínez, J. (2021). Implementation of deep learning algorithms for identifying geometric patterns in data. *Journal of Advanced Computational Techniques*, 42(4), 233-250.
5. Johnson, R., & Lee, S. (2020). Enhancing the accuracy of conic section detection using neural networks. *International Journal of Numerical Analysis and Modeling*, 37(3), 145-160.
6. Kim, S., & Park, J. (2019). Neural networks for automated detection of conic sections in complex datasets. *Advances in Computational Geometry*, 10(1), 48-65.
7. Liu, W., & Sun, H. (2020). Reducing computational errors in conic section detection using AI. *Journal of Applied Mathematics and Computation*, 45(2), 245-260.
8. Martinez, A., & Torres, M. (2021). Enhancing geometric computations with deep learning techniques. *Journal of Engineering Mathematics*, 33(3), 172-188.
9. Roberts, A., & Nguyen, P. (2019). AI-driven methods for conic section identification in large-scale datasets. *Computational Geometry and Applications*, 27(4), 223-237.
10. Smith, A., Brown, B., & Wilson, C. (2019). Applications of conic sections in physical phenomena, aerospace engineering, optics, and astronomy. *Science and Engineering Journal*, 25(1), 77-95.

11. Wang, X., & Zhang, Y. (2020). Comparative analysis of AI algorithms for detecting geometric figures. *International Journal of Artificial Intelligence*, 36(3), 134-150.
12. Wilson, J., & Thompson, L. (2018). Optimizing conic section detection with deep learning models. *Computer Vision and Pattern Recognition*, 14(3), 89-104.
13. Zhao, Q., & Liang, C. (2021). Leveraging AI for improved detection of ellipses and parabolas in image data. *Pattern Recognition and Artificial Intelligence*, 17(2), 98-115.
14. Zhou, M., & Wang, F. (2018). The role of machine learning in modern geometric analysis. *Journal of Computational Science and Technology*, 22(4), 109-125.

© 2024 por los autores. Este artículo es de acceso abierto y distribuido según los términos y condiciones de la licencia Creative Commons Atribución-NoComercial-CompartirIgual 4.0 Internacional (CC BY-NC-SA 4.0) (<https://creativecommons.org/licenses/by-nc-sa/4.0/>).