



Aporte del impuesto a la renta del régimen bananero a la recaudación fiscal de la provincia de El Oro, periodo 2017-2022

Contribution of the income tax of the banana regime to the tax collection of the province of El Oro, period 2017-2022

Contribuição do imposto sobre o rendimento do regime da banana para a arrecadação de impostos da província de El Oro, período 2017-2022

Michelle Paulette Echeverria-Ayala ^I
mpecheverria_est@utmachala.edu.ec
<https://orcid.org/0009-0001-4463-9477>

Evelyn Lisette Vilela-Gonzalez ^{II}
evilela2@utmachala.edu.ec
<https://orcid.org/0009-0004-5465-0348>

Correspondencia: mpecheverria_est@utmachala.edu.ec

Ciencias Económicas y Empresariales
Artículo de Investigación

* **Recibido:** 03 de febrero de 2024 * **Aceptado:** 15 de marzo de 2024 * **Publicado:** 30 de abril de 2024

- I. Universidad Técnica de Machala, Ecuador.
- II. Universidad Técnica de Machala, Ecuador.

Resumen

El estudio se centra en la contribución del Impuesto a la Renta del Régimen Bananero a la recaudación fiscal en la provincia de El Oro entre 2017 y 2022. Los datos revelan fluctuaciones notables en la recaudación por cantón, destacando aumentos significativos en Guabo y Las Lajas en 2019, y variaciones en otros cantones.

Los objetivos incluyen analizar el aporte anual más significativo y proporcionar una comprensión profunda de los factores subyacentes. La investigación pretende informar a autoridades locales y empresas del sector bananero para decisiones estratégicas, contribuyendo al desarrollo sostenible. La metodología es mixta cualitativo y cuantitativo se basó en observación, revisión documental y encuestas a empresarios bananeros, buscando comprender las falencias en las declaraciones tributarias. Los resultados reflejan la diversidad que existe dentro de la industria, subraya áreas clave que para mejorar la atención y la toma de decisiones en el sector bananero de la provincia de El Oro.

En conclusión, el estudio ofrece una visión detallada de la dinámica fiscal en la industria bananera, subrayando su impacto económico y suministrando una base para la toma de disposiciones encaminada.

Palabras clave: Impuesto; régimen bananero; declaraciones.

Abstract

The study focuses on the contribution of the Banana Regime Income Tax to tax collection in the province of El Oro between 2017 and 2022. The data reveals notable fluctuations in collection by canton, highlighting significant increases in Guabo and Las Lajas in 2019, and variations in other cantons.

Objectives include analyzing the most significant annual contribution and providing a deep understanding of the underlying factors. The research aims to inform local authorities and companies in the banana sector for strategic decisions, contributing to sustainable development.

The methodology is mixed qualitative and quantitative, based on observation, documentary review and surveys of banana businessmen, seeking to understand the shortcomings in tax returns. The results reflect the diversity that exists within the industry, highlighting key areas to improve attention and decision making in the banana sector of the province of El Oro.

In conclusion, the study offers a detailed view of the fiscal dynamics in the banana industry, highlighting its economic impact and providing a basis for targeted action.

Keywords: Tax; banana regime; statements.

Resumo

O estudo centra-se na contribuição do Imposto de Renda do Regime Banana para a arrecadação de impostos na província de El Oro entre 2017 e 2022. Os dados revelam flutuações notáveis na arrecadação por cantão, destacando aumentos significativos em Guabo e Las Lajas em 2019, e variações em outros cantões.

Os objetivos incluem analisar a contribuição anual mais significativa e fornecer uma compreensão profunda dos fatores subjacentes. A investigação visa informar as autoridades locais e as empresas do setor bananeiro para decisões estratégicas, contribuindo para o desenvolvimento sustentável.

A metodologia é mista qualitativa e quantitativa, baseada em observação, revisão documental e pesquisas com empresários bananeiros, buscando compreender as deficiências nas declarações fiscais. Os resultados refletem a diversidade que existe na indústria, destacando áreas-chave para melhorar a atenção e a tomada de decisões no setor bananeiro da província de El Oro.

Em conclusão, o estudo oferece uma visão detalhada da dinâmica fiscal na indústria da banana, destacando o seu impacto económico e fornecendo uma base para ações específicas.

Palavras-chave: Imposto; regime da banana; declarações.

Introducción

La industria bananera, cuenta con una posición destacada en la economía, por ejemplo, representan un 2% del producto interno bruto del país y en lo referente al sector agrícola un 35% por lo cual provincias como Los Ríos, Manabí y Guayas y otras, la catalogan como un nervio impulsor crucial en el desarrollo económico regional (Josué et al., 2023).

Durante el período que abarca desde 2017 hasta 2022 en El Oro, se ha evidenciado un crecimiento significativo en exportación del banano, consolidando a esta provincia como una de los principales a nivel nacional. En este contexto, resulta imperativo analizar de manera exhaustiva el aporte del Impuesto a la Renta del Régimen Bananero a la recaudación fiscal de la provincia, para comprender a fondo su impacto en las finanzas públicas locales (Salcedo y otros, 2021).

Según datos del INEC (organismo que se encuentra a cargo de realizar los censos poblacionales), la producción de banano en la provincia de El Oro mantuvo un engrandecimiento sostenido. Este crecimiento no solo se traduce en cifras de exportación, sino que también tiene implicaciones directas en la generación de empleo y la dinamización de la actividad comercial en la región (Prado y Garzón, 2022).

De acuerdo con Pardo et al. (2020), "la industria bananera en El Oro no solo representa una fuente vital de ingresos para los productores, sino que asimismo se convierte en un papel fundamental para la generación de divisas del país. Su contribución al Impuesto a la Renta es un indicador clave de su salud financiera y, por ende, de su impacto en la recaudación fiscal provincial" (pg.10).

Es importante destacar que el marco legal y las políticas fiscales también han experimentado transformaciones durante este período. Se han implementado cambios significativos en la estructura tributaria, afectando directamente a las empresas del sector bananero. Este factor, junto con otros elementos económicos, ha influido en la contribución al Impuesto a la Renta por parte de las empresas bananeras (Santa Maria y Freija, 2022).

La observación detallada de la correlación entre la producción bananera y la recaudación fiscal se revela como un aspecto clave de esta investigación. A través de la revisión financieros y observaciones tributarias de empresas representativas del sector bananero (Herrera et al., 2021). Busca identificar patrones y tendencias que ilustren la dinámica entre la actividad económica de la industria bananera y la generación de ingresos para el Estado (Conforme & Pérez, 2020).

En síntesis, esta investigación se propone arrojar luz sobre el aporte específico del arancel dirigido al banano que se presenta frente a la recaudación fiscal de la provincia de El Oro durante el período 2017-2022. Al examinar en detalle el vínculo que existe entre el banano producido y, las políticas fiscales y la contribución tributaria, se busca proporcionar una comprensión completa del impacto financiero de esta importante industria en la estabilidad económica y el desarrollo sostenible de la zona.

La relevancia de esta indagación se fundamenta en la profundidad para identificar patrones y tendencias específicas en la concordancia entre la actividad económica de los sectores bananero y la recaudación fiscal de los cantones (Virgilio et al., 2021). Al establecer una línea temporal detallada, se pretende no solo cuantificar el aporte total, sino también contextualizar los factores económicos y legales que pueden haber influenciado las fluctuaciones en la contribución al Impuesto a la Renta del banano (Sanmartín et al., 2020).

El análisis se llevará a cabo mediante la revisión minuciosa de datos documentales, información tributaria y registros previstos en diversas entidades de la provincia de El Oro. Además, se considerarán las variaciones en la producción y exportación de banano, así como las modificaciones en la legislación tributaria que podrían haber afectado la manera en que las compañías del sector cumplen con sus obligaciones fiscales.

Al finalizar esta investigación, se espera no solo destacar el año de mayor aporte por parte de los cantones, sino también suministrar una perspicacia más profunda de los componentes subyacentes que han impulsado estas variaciones. Este enfoque permitirá a las autoridades locales, empresas del sector y otros interesados tomar decisiones más informadas y estratégicas en el ámbito económico y tributario, contribuyendo así al progreso razonable de la provincia de El Oro.

Marco teórico

Provincia de El Oro (Sector bananero)

La actividad agrícola en la provincia de El Oro, desempeña un papel crucial en virtud del desarrollo de ingresos y el progreso de la región. En particular, el sector dedicado a la comercialización y producción de banano se destaca como una pieza fundamental en la economía local (Miranda et al., 2022).

De acuerdo con la Prefectura de El Oro, se ha constatado que esta provincia exhibe una notable productividad en el cultivo de banano, contribuyendo significativamente al entorno económico. Se estima que aproximadamente el 30% del movimiento económico en la provincia se atribuye a esta actividad específica. Este dato subraya la calidad estratégica del sector bananero en el panorama monetario de la provincia, evidenciando su impacto considerable en la generación de recursos y el crecimiento regional (Prado y Garzón, 2022).

Tabla 1

Impuesto a la renta única del sector bananero provincia de El Oro

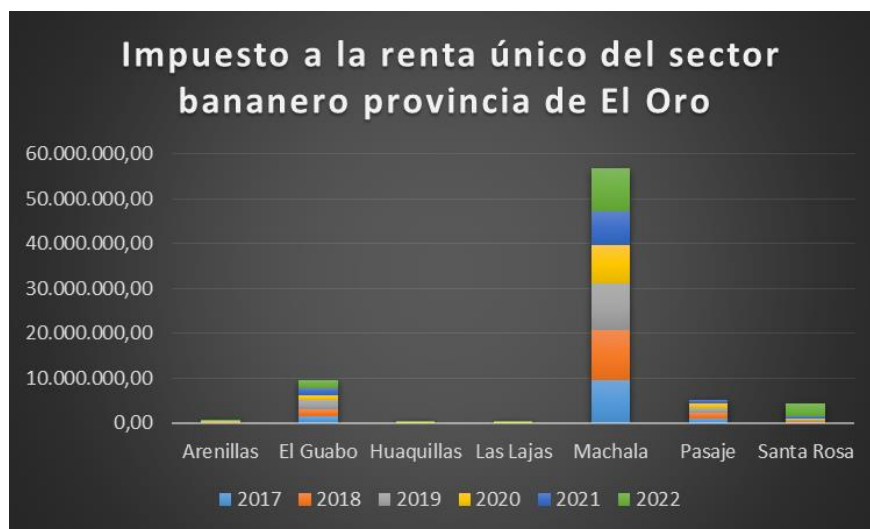
Cantón	2017	2018	2019	2020	2021	2022
Arenillas	70.312,16	97.549,27	81.058,60	98.855,60	88.376,32	96.256,26
El Guabo	1.570.038,6	1.582.927,99	1.871.769,99	1.116.913,1	1.541.725,0	1.752.896,0
	5			2	5	5

Huaquilla	14.050,40	10.534,02	6.614,41	13.143,34	16.960,12	15.264,17
s						
Las Lajas	0,00	0,00	18.029,97	31.702,53	63.171,38	57.521,15
Machala	9.625.141,1	11.137.656,4	10.415.488,3	8.482.394,6	7.580.211,6	9.647.566,1
	5	3	0	0	7	2
Pasaje	888.038,13	1.292.433,46	1.044.847,11	1.012.239,7	947.814,66	1.002.567,2
				5		2
Santa Rosa	222.682,20	275.166,55	259.239,80	317.425,12	313.019,20	289.6547,22

Fuente: Boletim técnico anual SRI

Figura 2

Impuesto a la renta única del sector bananero provincia de El Oro



Nota: La tabla presenta los montos del Impuesto a la Renta única del sector bananero en la provincia de El Oro para varios cantones entre 2017 y 2022. Se destacan fluctuaciones notables, como el aumento en Guabo y Las Lajas en 2019, la tendencia descendente en Huaquillas, variaciones en Arenillas, un aumento significativo seguido de una disminución en Machala en 2021 y 2022, y un comportamiento similar en Pasaje en 2019-2020. Santa Rosa experimenta un aumento constante hasta 2021, seguido de una disminución en 2022.

Exportaciones bananeras

La provincia de El Oro es reconocida como una de las regiones con mayor producción en Ecuador. De acuerdo con estudios realizados hace tres periodos por Estadística y Censos, se confirma que esta provincia supera los dos millones de dólares en términos de toneladas de banano, lo que

representa un porcentaje significativamente superior en comparación con otras provincias (Loja et al., 2022).

De acuerdo con Ortiz y Rivera (2023), la exportación de banano en los cantones de la provincia de El Oro está sujeta por numerosas empresas de tamaño mediano y grande. Estas compañías ya han establecido una infraestructura de transporte que respalda eficientemente la logística del producto. Por lo general, estas organizaciones se centran en la gestión de productos de tamaño mediano, como es el caso del banano en la región. Se encargan de la adquisición del producto, asegurando su transporte y garantizando su llegada a destinos en países europeos

El banano, en el momento de su exportación, se convierte en uno de los elementos más elogiados que tiene el país, tanto a nivel local como internacional. Además, genera un ingreso significativo en divisas. No obstante, se observan desafíos, como la necesidad de promover una comercialización sostenible y mejorar las declaraciones relacionadas con frutas (Acaro y Córdova, 2021).

Recaudación Tributaria

Según Alava y Valderrama (2020), la política tributaria un pilar fundamental para el desarrollo de un país al financiar las actividades gubernamentales. Este enfoque incluye la automatización de los impuestos, regulando aspectos como las personas que se encargan de los pagos, la omisión de las personas que no tienen que pagar, liquidar el impuesto entre otros.

Concordando con Ramírez y Brito (2021), el intercuartil abarca del 25% al 75% del total de las cargas tributarias manejadas en el país. Se destaca la formación de una gran controversia debido a esta carga tributaria, ya que ha generado opiniones divergentes y problemas de equidad. Esto ha llevado a la implementación de medidas y la creación de reformas con el objetivo de hacer este proceso más justo.

La administración tributaria se constituye como una sociedad entre los organismos públicos los cuales manejan las leyes fiscales del país y además se encargan de redactar más de ser necesarias y las entidades particulares que apoyan financieramente a la economía. La administración tiene con objetivo principal garantizar que se cumplan las obligaciones previstas con el órgano tributario, además de verificar que los valore recaudados sean los correctos y en el caso de ser necesario aplicar sanciones (Ramírez et al., 2022).

Recaudación fiscal provincia de el Oro

En la provincia de El Oro, se percibe que la captación tributaria y el tamaño poblacional inciden de manera significativa en el valor del PIB cantonal durante los años del dos mil siete y dos mil diecisiete. En el caso de la captación tributaria, en particular en impuestos regresivos que desmotivan la producción, se evidencia un impacto adverso, mientras que la población exhibe una influencia positiva en este indicador (Vega y otros, 2020).

De acuerdo con Vega et al. (2020), dentro de su investigación define los siguientes puntos relacionados con la recaudación fiscal en la provincia en un período de 10 años:

1. La cantidad de ingresos fiscales es importante en ambas estimaciones, lo que confirma que la cantidad de ingresos es negativa. Del mismo modo, en el caso de la población, se constata su importancia en ambos modelos, señalando un impacto positivo de esta variable en el valor agregado bruto.

2. De acuerdo con los hallazgos obtenidos del modelo, en cuanto a la captación fiscal (LRF), se observa que un incremento en la recaudación fiscal actúa como un factor de impulso para el valor agregado bruto. En este caso, la recaudación aumenta un 1% y se logra una disminución del 0.023% en el valor agregado bruto, lo que significa que se logrará un rezago de seis periodos.

3. En relación a los datos obtenidos por la población que trabaja en campo y producción bananera, nos arrijan un incremento de un 1% lo cual repercute al impuesto del valor agregado en su totalidad.

4. Se analizaron variables con valores supuestos y aun así en los periodos del 2015 e adelante se mantuvo ese incremento del 1%.

Tabla 2

Resumen de aportes generados en el Ecuador

REGIMEN	
Régimen General	35%
Régimen Bananero	56%
Régimen Rimpe	9%

Nota: Los datos muestran una distribución porcentual en tres categorías: 35% para el Régimen General, 56% para el Régimen Bananero y 9% para el Régimen Rimpe. Esto podría indicar una concentración significativa en el Régimen Bananero en comparación con los otros dos.

Impuesto a la renta del Régimen Bananero

En el país, las empresas que producen banano tienen impuestos sobre la renta, que se aplica a las ganancias que se obtuvieron durante el ejercicio fiscal correspondiente. Este impuesto, clasificado como directo, tiene un impacto en beneficios obtenidos por las sociedades y se mide en función de la renta económica generada en el transcurso fiscal. Según la normativa establecida en 2012, los cultivos y la producción de banano están sujetos a un impuesto único sobre la renta del 2% sobre los cultivos y la producción de banano (Santa María y Freija, 2022)

Según Conforme y Pérez (2020), el impuesto sobre la renta en Ecuador sigue las disposiciones del Código Tributario, que establece los procedimientos, normas y plazos para el pago de este impuesto. Las compañías dedicadas al cultivo de banano están obligadas a presentar declaraciones anuales de impuestos, en las cuales deben detallar todos los ingresos y gastos vinculados a su actividad.

Chávez et al. (2020) Llega a la conclusión de que Ecuador ostenta la posición de principal productor y exportador de banano a nivel internacional, otorgando al sector bananero una importancia significativa en la economía nacional. Dentro de este contexto el impuesto del banano se considera como un movimiento económico que aporta financiamiento al estado, aportando con los gastos de la economía nacional y estimulando al progreso financiero y adquisitivo.

Aunque el Impuesto a la Renta Único (IRU) no afecte directamente la utilidad gravable, sí influye en los ingresos brutos. Bajo esta óptica, diversas empresas bananeras podría enfrentar pérdidas considerables, incluso si han generado ingresos sustanciales (Conforme & Rodríguez, 2020).

Aporte a nivel internacional (Latinoamérica)

Los impuestos a la renta en América Latina suelen regirse por regulaciones generales que se aplican a todas las industrias y sectores económicos. Cada país tiene su propio marco legal y normativas fiscales que determinan la tasa de impuestos, las deducciones permitidas y otros aspectos relacionados con el impuesto a la renta (Galarza, 2018).

Varios países latinoamericanos, entre ellos Perú, Venezuela, Colombia, Costa Rica y Chile, participan activamente en la exportación de banano a países europeos. Sin embargo, Ecuador se destaca como pioneros y comerciantes de banano de alta calidad, atribuido a las condiciones climáticas favorables del país. Actualmente, la determinación precisa de los ingresos generados

por impuestos en este sector es variable. Según las estadísticas recopiladas en informes correspondientes a cada país, se ofrecen los siguientes valores:

Tabla 3

Valores recaudados en impuestos al banano en Latinoamérica

País	Valores	Porcentajes
Ecuador	27.544.539,00	30%
Chile	11. 950.000,00	13%
Venezuela	2.547.000,00	3%
Colombia	16.200.000,00	17%
México	6.315.000,00	7%
Perú	28.523.000,00	31%

Fuente: El mercado mundial del banano

Figura 2

Porcentaje de impuesto por banano en Latinoamérica



Nota: La tabla presenta datos económicos de diferentes países, donde Ecuador y Perú destacan con los valores más altos de 27.544.539,00 y 28.523.000,00, respectivamente. Perú lidera con un 31% de contribución, seguido por Ecuador con un 30%. Colombia se sitúa en una posición intermedia, aportando el 17% con un valor de 16.200.000,00. En contraste, Chile, México y Venezuela muestran valores y porcentajes más bajos, indicando una participación menor en la categoría medida, siendo Venezuela el país con la contribución más reducida, representando el 3%. Estos datos sugieren una variación significativa en la contribución económica de cada país, destacando la importancia relativa de Ecuador y Perú en comparación con los demás.

Régimen general obligado y no obligado

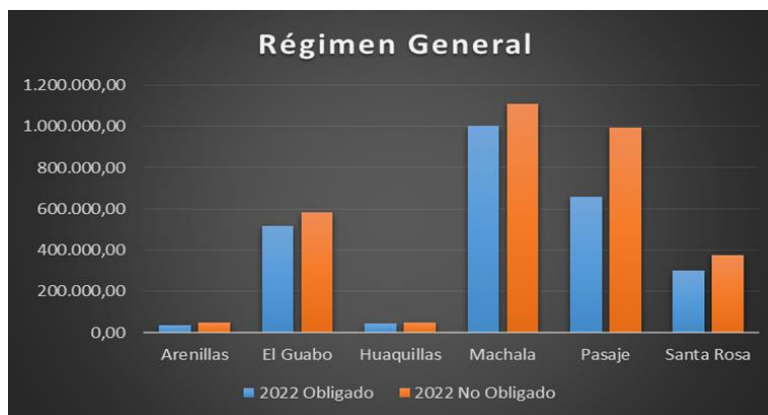
Se refiere al conjunto de categorías que abarcan a los empleados asalariados que trabajan para otros, o a aquellos que se consideran equiparables. Esto abarca a trabajadores contratados directamente y a socios que trabajan en sociedades mercantiles. También se incluyen conductores de vehículos destinados al transporte privado, personal civil no funcionario vinculado a organismos o entidades públicas, y personal civil no funcionario que está bajo la Administración Local.

Tabla 4
Régimen general

Cantón	2022	2022
	Obligado	No obligado
Arenillas	35.322,10	47.516,27
El Guabo	518.038,15	582.918,91
Huaquillas	44.016,45	50.525,12
Machala	1.005.100,13	1.107.000,42
Pasaje	658.038,32	992.400,42
Santa Rosa	302.682,12	375.112,52

Fuente: Boletim técnico anual SRI

Figura 3
Régimen general



Nota: La tabla e imagen del Régimen General para 2022 en varios cantones muestra quiénes están "Obligados" y quiénes "No Obligados" en términos fiscales. En lugares como Machala, la diferencia entre ambos grupos es notoria (1.005.100,13 "Obligados" y 1.107.000,42 "No Obligados"). Esta variación se repite en otros cantones, destacando la diversidad en las obligaciones tributarias. Para entender mejor la situación, sería útil explorar por qué algunas personas caen en una categoría u otra.

Régimen Emprendedor y popular

Los negocios populares, según la normativa actual, estarán autorizados para emitir notas de venta. Sin embargo, en caso de que pierdan esta clasificación, se les prohibirá generar nuevas notas de venta. En este escenario, deberán proceder a dar de baja cualquier nota de venta que aún esté autorizada. Además, estarán obligados a emitir los comprobantes y documentos pertinentes de acuerdo con su nueva clasificación o situación tributaria.

Tabla 5

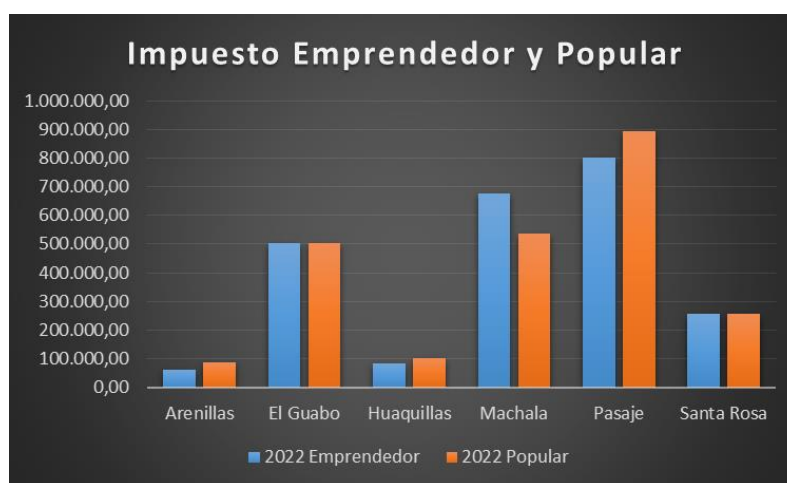
Impuesto a la renta emprendedor y negocio popular 2022

Cantón	2022 Emprendedor	Cantón	2022 Popular
Arenillas	60.302,36	Arenillas	87.539,27
El Guabo	502.138,25	El Guabo	502.117,09
Huaquillas	84.052,40	Huaquillas	100.524,62
Machala	675.141,25	Machala	537.616,43
Pasaje	802.038,12	Pasaje	892.403,40
Santa Rosa	256.682,21	Santa Rosa	255.165,53

Fuente: Boletim técnico anual SRI

Figura 4

Impuesto a la renta emprendedor y negocio popular 2022



Nota: La tabla del 2022 compara la facturación entre las categorías "Emprendedor" y "Popular" en varios cantones. En general, los negocios populares muestran mayor facturación en lugares como Arenillas, Huaquillas y

Pasaje, pero en Machala, los emprendedores lideran en ingresos. Estas variaciones podrían deberse a factores locales como políticas fiscales o el tamaño del negocio.

Métodos o metodología

La metodología de este artículo es mixta tanto cualitativa como cuantitativa, según Sánchez (2019) este enfoque tiene la capacidad de responder el problema de investigación, introduciendo términos caicos de cada enfoque y complementándolos para llegar a una conclusión. El alcance es descriptivo, complementado con un breve estudio de campo, bajo los métodos de descripción e investigación documental.

La población se determinó como el total de las empresas de la provincia de El Oro, bajo la selección de un muestreo no probabilístico, por conveniencia del autor, por lo cual se permitió elegir e manera aleatoria y conveniente a 100 organizaciones (Hernández, 2021). Se emplearon las técnicas de observación por las cuales se determinó la situación actual frente a la declaración tributaria del impuesto a la renta del sector bananero, el instrumento seleccionado es un análisis documental por el cual se analiza la información recolectada, sustentado con el instrumento de la encuesta la cual recopilara información más profunda respecto a las organizaciones bananeras.

Resultados

Una vez aplicado el instrumento, en nuestro caso, una encuesta estructurada dirigida a productores, comercializadores y exportadores de banano, los datos recolectados que se indicarán a continuación nos demostrarán por qué el cultivo de banano representa una gran contribución para Ecuador:

Encuesta sobre la Contribución del Impuesto a la Renta del Régimen Bananero en la Provincia de El Oro (2017-2022)

1. Información Personal: Rol en la industria bananera:

Tabla 6

Resultados de la información personal

Variables	f	Fa	fr	Fra
Productor	42	42	42%	42%
Comercializador	29	71	29%	71%
Exportador	29	100	29%	100%
Total	100		100%	

Fuente: Datos obtenidos de la encuesta

Análisis e interpretación

La tabla revela la distribución de roles dentro de la industria bananera entre los 100 participantes encuestados. Aproximadamente el 42% se identifica como productor, mientras que el 29% se clasifica como comercializador y otro 29% como exportador. Estos datos indican que la mayoría de los participantes desempeñan roles directamente relacionados con la producción o comercio de banano, con un equilibrio notable entre quienes se dedican a la comercialización y la exportación.

2. Percepción sobre el Impacto Financiero: En tu opinión, ¿cómo ha influido el crecimiento de la industria bananera en la provincia de El Oro en la recaudación fiscal durante el periodo 2017-2022?:

Tabla 7

Crecimiento de la industria bananera

Variables	f	Fa	fr	Fra
Positivamente	52	52	52%	52%
Neutralmente	28	80	28%	80%
Negativamente	20	100	20%	100%
Total	100		100%	

Fuente: Datos obtenidos de la encuesta

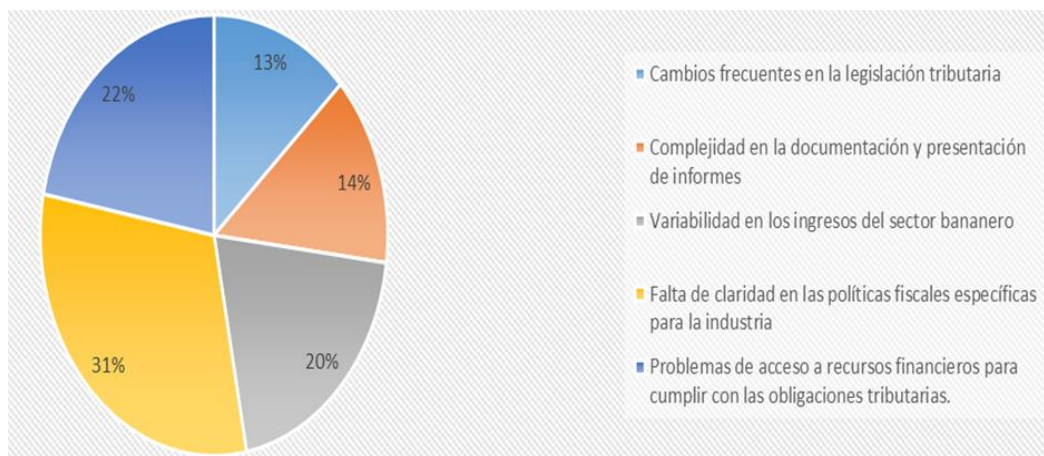
Análisis e interpretación

La tabla refleja la percepción de 100 participantes sobre el impacto financiero de la industria bananera en la provincia de El Oro durante el periodo 2017-2022. Más de la mitad de los encuestados (52%) expresaron una percepción positiva, indicando que la industria ha tenido un impacto beneficioso en la economía local. Un 28% adoptó una posición neutral, sugiriendo una percepción más cautelosa o equilibrada, mientras que un 20% expresó una percepción negativa, señalando preocupaciones o impactos adversos.

3. Desafíos en la Contribución Tributaria: ¿Cuáles consideras que son los principales desafíos o dificultades que enfrenta tu sector en cumplir con las obligaciones tributarias, especialmente en relación con el Impuesto a la Renta del Régimen Bananero?

Figura 5

Desafíos o dificultades



Fuente: Datos obtenidos de la encuesta

Análisis e interpretación

Basándome en las respuestas proporcionadas, se puede observar que los participantes identificaron diversos desafíos en el desempeño de los deberes tributarios relacionados con el Impuesto a la Renta del Régimen Bananero. Un 13% menciona como problema los cambios frecuentes en la legislación tributaria, mientras que un 14% destaca la complejidad en la documentación y presentación de informes. Además, el 20% señala la variabilidad en los ingresos del sector bananero como un desafío relevante. La falta de claridad en las políticas fiscales específicas para la industria se destaca con un 31%, indicando una preocupación significativa en este aspecto. Por último, el 22% identifica problemas de acceso a recursos financieros como un obstáculo para cumplir con las obligaciones tributarias.

4. Conciencia sobre las Políticas Fiscales: ¿Estás al tanto de las políticas fiscales implementadas durante el periodo 2017-2022 que han afectado directamente a la industria bananera?

Tabla 7
Políticas fiscales

Variables	f	Fa	fr	Fra
Si	50	50	50%	50%
No	25	75	25%	75%

Parcialmente	25	100	25%	100%
Total	100		100%	

Fuente: Datos obtenidos de la encuesta

Análisis e interpretación

La tabla revela la percepción de 100 participantes respecto a su conciencia sobre las políticas fiscales implementadas durante el periodo 2017-2022 que han impactado directamente a la transformación bananera en la provincia de El Oro. El 50% indicó tener conocimiento, el 25% afirmó no estar al tanto, y otro 25% señaló tener conocimiento parcial. Este análisis refleja una diversidad en la comprensión de las políticas fiscales, subrayando la necesidad de mejorar la comunicación y claridad en este aspecto para garantizar un entendimiento más completo entre los participantes en la industria bananera.

5. Expectativas de Contribución Futura: En tu perspectiva, ¿cómo anticipas que la contribución al Impuesto a la Renta del Régimen Bananero evolucionará en los próximos años?

Tabla 8

Impuesto a la Renta régimen Bananero

Variables	f	Fa	fr	Fra
Aumentara	45	45	45%	45%
Permanecerá estable	35	80	35%	80%
Disminuirá	20	100	20%	100%
Total	100		100%	

Fuente: Datos obtenidos de la encuesta

Análisis e interpretación

La tabla refleja las expectativas de 100 participantes en relación con la contribución al Impuesto a la Renta del Régimen Bananero en la provincia de El Oro durante los próximos años. Un 45% de los encuestados anticipa un aumento en dicha contribución, mientras que un 35% espera que permanezca estable y un 20% prevé una disminución. Estas respuestas ofrecen una perspectiva diversa sobre las proyecciones futuras de la contribución tributaria en el sector bananero, destacando una mayoría relativa que prevé un crecimiento.

En general, la encuesta proporciona una visión detallada de las percepciones y opiniones de los participantes en la industria bananera de la provincia de El Oro. Respecto al rol en la industria, la mayoría se identifica como productor, seguido de comercializador y exportador. En cuanto a la percepción del impacto financiero de la industria bananera, más de la mitad de los participantes lo percibe de manera positiva, seguido por un grupo considerable con una percepción neutral y un porcentaje menor con una percepción negativa.

En relación con los desafíos tributarios, se destacan la falta de claridad en las políticas fiscales específicas y los problemas de acceso a recursos financieros. Respecto a la conciencia sobre las políticas fiscales implementadas, la mitad de los participantes indicó tener conocimiento, mientras que el resto expresó desconocimiento o conocimiento parcial. Finalmente, en cuanto a las expectativas futuras de contribución al Impuesto a la Renta del Régimen Bananero, la mayoría anticipa un aumento, seguido por aquellos que esperan estabilidad y una minoría que prevé una disminución. Este análisis integral resalta la diversidad de perspectivas dentro de la industria y subraya áreas clave que podrían requerir atención o acción para mejorar las condiciones y la toma de decisiones en el sector bananero de la provincia de El Oro.

Discusión

La investigación realizada ofrece una visión detallada del impacto del sector bananero en la provincia de El Oro, Ecuador, durante el período 2017-2022, centrándose especialmente en la contribución del Impuesto a la Renta del Régimen Bananero a la recaudación fiscal local. A partir de los resultados obtenidos en la encuesta aplicada a productores, comercializadores y exportadores de banano, se pueden destacar varios puntos de discusión relevantes.

En la opinión de Jácome (2021), se destaca que él considera la recaudación de tributos por parte del sector bananero como obligatoria y altamente beneficiosa. No obstante, también opina que una disminución en dichos porcentajes podría generar motivación, lo cual atraería mayores ingresos. Los tributos representan un medio mediante el cual el gobierno obtiene financiamiento, siendo los valores tributarios particularmente confiables. Es crucial recordar que las exportaciones desempeñan un papel fundamental en la economía actual.

Así mismo Choéz (2022) opina que el sector productor de banano necesita ser más eficiente dentro de sus procesos, de manera de que estos los convierta en un sector más competitivo en el exterior,

es necesario que se regulen algunas políticas que establezcan precios, dependiendo de la oferta y la demanda, lo que empujara al productor a que se busque cierto nivel de eficiencia y disciplina. Para concluir, Lalangui et al. (2023) sostiene la opinión de que el impuesto sobre el banano es beneficioso debido a los ingresos que genera. Esto contribuye a que el dinero fluya dentro de la economía de la provincia y del país. No obstante, también considera que el impuesto es específico para una determinada área, ya que se aplica tanto al productor como al exportador, lo cual perciben como perjudicial para las empresas.

Los autores coinciden en la importancia crucial de la recaudación de tributos en el sector bananero, viéndola como obligatoria y altamente beneficiosa. Plantean la posibilidad de que una reducción en los porcentajes tributarios podría motivar y atraer mayores ingresos. Destacan la función esencial de los tributos como fuente de financiamiento gubernamental y reconocen el papel fundamental de las exportaciones en la economía actual. Sin embargo, divergen en sus opiniones sobre el impacto del impuesto en las empresas, ya que expresan preocupaciones sobre su efecto perjudicial al aplicarse tanto al productor como al exportador.

La investigación proporciona una base sólida para comprender la relación entre la industria bananera y la recaudación fiscal local. Las opiniones divergentes y los desafíos identificados subrayan la complejidad del entorno tributario y la necesidad de abordar de manera efectiva las preocupaciones de los participantes para garantizar un desarrollo sostenible y equitativo del sector en la provincia. La discusión abierta sobre estos temas podría llevar a soluciones más informadas y estratégicas que beneficien tanto a la industria como a la economía local en su conjunto.

Conclusión

La industria bananera en la provincia de El Oro ha experimentado un crecimiento destacado en términos de producción y exportación, consolidándose como un pilar económico clave. No obstante, la viabilidad financiera de esta industria se ve amenazada por los desafíos tributarios, específicamente en el ámbito de los impuestos. La falta de claridad en las políticas tributarias y los cambios frecuentes en la legislación impositiva han creado un entorno incierto para los actores del sector bananero, afectando negativamente la planificación financiera y la capacidad de inversión. Los resultados de la encuesta en la provincia de El Oro revelan diversas perspectivas dentro de la industria bananera en relación con la contribución al Impuesto a la Renta del Régimen Bananero. Mientras que un 45% de los participantes anticipa un aumento en la contribución, un 35% espera

estabilidad y un 20% prevé una disminución. La mayoría se identifica como productores, con percepciones mayoritariamente positivas sobre el impacto financiero de la industria, pero con desafíos destacados, como la falta de claridad en las políticas fiscales y problemas de acceso a recursos financieros. Además, la brecha de conocimiento sobre las políticas implementadas destaca la necesidad de mejorar la comunicación en el ámbito tributario. Estos hallazgos ofrecen una base valiosa para abordar preocupaciones y desarrollar soluciones que impulsen el crecimiento sostenible del sector bananero en la región.

Referencias

1. Acaro, L., & Córdova, A. (2021). Evolución en las exportaciones de banano e impacto del desarrollo económico, provincia de El Oro 2011 - 2020, pre-pandemia, pandemia; aplicando series de tiempo. *Ciencias Económicas y Empresariales*, 7(3), 1558-1577. <https://doi.org/http://dx.doi.org/10.23857/dc.v7i3.2074>
2. Alava, A., & Valderrama, G. (2020). La informalidad y su relación con la recaudación tributaria. *Estudios en el contexto de Ecuador. dissertare*, 5(2), 1-14.
3. Chávez, G., Chávez, R., & Betancourt, V. (2020). Análisis de la contribución del IVA, Renta, RISE e ICE en la zona 7 del Ecuador período 2013-2017. *Universidad y Sociedad*, 12(2), 330-335.
4. Choéz, F. (2022). Impacto económico y financiero del precio mínimo de sustentación del banano en exportadoras del Ecuador. *Revista de Finanzas*, 4(1), 97-115. <https://doi.org/doi.org/10.33386/rf.2022.4.1>
5. Conforme, M., & Pérez, Y. (2020). Impacto económico por la reforma del impuesto a la renta único en el sector productivo de banano en la provincia de Los Ríos. *MAPA*, 4(20), 182-201.
6. Conforme, M., & Rodríguez, Y. (2020). Impacto económico por la reforma del impuesto a la renta único en el sector productivo de banano en la provincia de Los Ríos. *Revista de Ciencias Sociales y Humanística*, 4(20), 182-201. <file:///C:/Users/PC/Downloads/244-Texto%20del%20art%C3%ADculo-982-1-10-20201225.pdf>
7. Galarza, L. (2018). Tierra, trabajo y tóxicos: sobre la producción de un territorio bananero en la costa sur del Ecuador. *Estudios Atacameños.*, 1(63), 341-364. <https://doi.org/https://dx.doi.org/10.22199/issn.0718-1043-2019-0034>

8. Hernández, O. (2021). Aproximación a los distintos tipos de muestreo no probabilístico que existen. *Revista Cubana de Medicina General Integral*, 37(3), 1-3. <http://scielo.sld.cu/pdf/mgi/v37n3/1561-3038-mgi-37-03-e1442.pdf>
9. Herrera, A., Alex, H., & Gonzalo, C. (2021). NIC 41 y su incidencia en el precio por caja de banano ecuatoriano, período 2019-2020. *Revista Universidad y Sociedad*, 13(3), 100-109. https://www.researchgate.net/publication/354374486_Nic_41_y_su_incidencia_en_el_pre_cio_por_caja_de_banano_ecuatoriano_periodo_2019-2020
10. Jácome, W. (2021). RECAUDACIÓN DE IMPUESTOS EN ECUADOR: 2018 – 2020. *Revista Qualitas*, 22(22), 028-045. <https://doi.org/https://doi.org/10.55867/qual22.01>
11. Josué, L., Marco, E., Héctor, C., & Jesica, C. (2023). análisis de la producción y comercialización de banano en la provincia de El Oro en el periodo 2018-2022. *Ciencia Latina Revista Científica Multidisciplina*, 7(1), 7494. https://doi.org/https://doi.org/10.37811/cl_rcm.v7i1.4981
12. Lalangui, M., Espinoza, E., & Ruiz, K. (2023). Efecto del impuesto único bananero en el efectivo de las exportadoras de Machala, periodo 2018-2019. *Conference Proceedings UTMACH*, 7(1), 50-64. https://doi.org/https://www.researchgate.net/deref/https%3A%2F%2Fdoi.org%2F10.48190%2Fcp.v5n1a10?_tp=eyJjb250ZXh0Ijp7ImZpcnN0UGFnZSI6InB1YmxpY2F0aW9uInI9wicGFnZSI6InB1YmxpY2F0aW9uIn19
13. Loja, M., Saavedra, M., & Vega, L. (2022). Covid-19: Impacto económico al sector bananero de la provincia de El Oro, Ecuador, período 2019-2020. *Polo del Conocimiento*, 7(2), 92-11. <https://doi.org/DOI: 10.23857/pc.v7i1.3550>
14. Miranda, F., Garzón, V., Carvajal, H., & Rentería, J. (2022). Análisis de la producción y exportaciones del sector bananero ecuatoriano en el período 2010-2020. *Polo del Conocimiento*, 7(8), 650-664.
15. Ortiz, S., & Rivera, A. (2023). Procesos logísticos para exportación en la empresa unión de bananeros Ecuatorianos SA UBESA. *Polo del conocimiento*, 8(8), 1517-1586. <https://doi.org/DOI: 10.23857/pc.v8i8>

16. Pardo, G., Narváez, C., & Erazo, J. (2020). Análisis del impacto tributario y contable por las variaciones del precio de la caja de banano en los productores del cantón Machala, Ecuador. *Dominio de las Ciencias*, 6(1), 396-428.
17. Prado, J., & Garzón, V. (2022). Evolución económica y productiva del sector bananero de la provincia de El Oro en el período 2011-2020. *593 Digital Publisher CEIT*, 7(2), 260-270.
18. Ramírez, J., Oliva, N., & Andino, M. (2022). Cumplimiento tributario y facturación electrónica en Ecuador: Evaluación de impacto. *Revista Latinoamericana de Economía*, 53(208), 97-123.
19. Ramírez, K., & Brito, L. (2021). Impacto de la recaudación tributaria en el crecimiento económico de Ecuador en el período 2009-2019. *X-Pendientes Económicos*, 5(13), 6-23.
20. Salcedo, V., Campuzano, J., Uriguen, P., & Plaza, J. (2021). Responsabilidad social empresarial en el sector bananero de la provincia de El Oro - Ecuador. *Revista de Ciencias Sociales*, 27(3), 394-403.
21. Sánchez, F. (2019). Fundamentos Epistémicos de la Investigación Cualitativa y Cuantitativa: Consensos y Disensos. *Revista Digital de Investigación en Docencia Universitaria*, 13(1), 101-122. <https://www.redalyc.org/pdf/4985/498572906008.pdf>
22. Sanmartín, L., Abambari, M., & Delgado, R. (2020). Percepciones de los sujetos activos y pasivos agremiados respecto al anticipo del impuesto a la renta en la provincia de El Oro-Ecuador. *Revista Espacios*, 41(15), 1-8.
23. Santa Maria, C., & Freija, P. (2022). Efecto del impuesto a la renta único en los sectores exportadores de banano de Ecuador, períodos 2014-2018. *X - Pendientes Económicos*, 6(15), 48-73.
24. Vega, F., Brito, L., Apolo, N., & Sotomayor, J. (2020). Influencia de la recaudación fiscal en el valor agregado bruto de los cantones de la provincia de El Oro (Ecuador), para el período 2007-2017. *Revista Espacios*, 41(15), 1-15. <https://www.revistaespacios.com/a20v41n15/20411515.html>
25. Virgilio, S., John, V., Patricia, U., & Jorge, P. (2021). Jorge Javier Plaza Guzmán. Responsabilidad social empresarial en el sector bananero de la provincia de El Oro – Ecuador, 27(3), 394-403. <https://www.redalyc.org/journal/280/28068740025/html/>
26. Zuma, T., & Tapia, I. (2022). Incidencia económica en la recaudación del impuesto a la renta único en el sector bananero cantón Pasaje 2020-2021. Machala: UTMACH.

© 2024 por los autores. Este artículo es de acceso abierto y distribuido según los términos y condiciones de la licencia Creative Commons Atribución-NoComercial-CompartirIgual 4.0 Internacional (CC BY-NC-SA 4.0) (<https://creativecommons.org/licenses/by-nc-sa/4.0/>).